

niceboy

NICEBOY® SOUNDgo

- Ⓢ CZ Návod k obsluze
- Ⓢ SK Návod na obsluhu
- Ⓢ EN Operating Instructions
- Ⓢ DE Bedienungsanleitung
- Ⓢ HU Használati utasítás
- Ⓢ HR Upute za uporabu
- Ⓢ PL Instrukcja obsługi
- Ⓢ SL Navodila za uporabo



CZ

OBSAH BALENÍ



1) Bezdrátový (bluetooth)
reproduktor Niceboy SOUNDgo

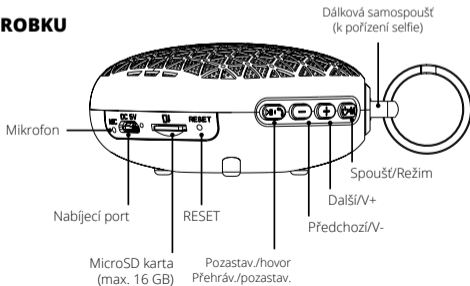


2) USB kabel



3) Návod k obsluze

POPIS VÝROBKU



NÁVOD K OBSLUZE



1. Tlačítko spoušť použijete pro vypnutí/zapnutí Bluetooth reproduktoru

- Stisknutím na 2 sekundy zapnete reproduktor a ten automaticky přejde do párovacího režimu Bluetooth
- Krátce stiskněte , přepínač režimů: Bluetooth/čtení z micro-SD karty/Aux výstup

Indikátor: Párovací režim Bluetooth - pomalé blikání

Indikátor nesvítí: Bluetooth se podařilo spárovat

Hudba hraje: Pomalé blikání



2. Přehrávač hudby

- Krátce stiskněte – pozastavení
- Opět stiskněte – pokračování v přehrávání
- Krátké stisknutí – předchozí, dlouhé stisknutí – hlasitost dolů
- Krátké stisknutí – další, dlouhé stisknutí – hlasitost nahoru



3. Telefon

- Krátkým stisknutím se přijme příchozí hovor, opětným stisknutím můžete zavěsit.
- Žádný příchozí hovor: dvakrát krátce stisknout , na SOUNDgo se automaticky provede volba posledního vytočeného čísla



4. Dálková samospoušť (pořízení selfie)

- Po spuštění stiskněte klávesu  a vstoupíte do režimu bezdrátové samospouště, v případě úspěšného navázání bezdrátového spojení se spustí fotoaparát telefonu.

PARAMETRY VÝROBKU

Reproduktor:	50 mm (průměr)
Výkon reproduktoru:	5W při THD=10%
Citlivost:	≥90 dB
Frekvence:	90 Hz až 20 kHz
Vstup stejnosměrného napájení:	5 V = 500 mA

CHARAKTERISTICKÉ VLASTNOSTI VÝROBKU:

- Snadná obsluha, elegantní design.
- Malé rozměry, vysoká kvalita zvuku, dlouhá životnost baterie.
- Bezdrátově lze připojit k chytrému mobilnímu telefonu, tabletu či jinému Bluetooth zařízení, a tak můžete poslouchat hudbu, sledovat video nebo hrát hry.
- Pomocí zařízení můžete přijímat hovory, měnit jejich hlasitost apod.
- Pomocný port vám umožní připojení i dalších zařízení, např. přehrávače MP3 atd.

SK

OBSAH BALENIA



1) Bezdrôtový (bluetooth) reproduktor Niceboy SOUNDgo

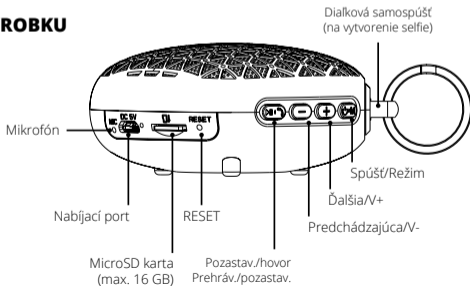


2) USB kábel



3) Návod na obsluhu



POPIS VÝROBKU



NÁVOD NA OBSLUHU



1. Tlačidlo spúšť použite na vypnutie/zapnutie Bluetooth reproduktora

- Stlačením  na 2 sekundy zapnete reproduktor a ten automaticky prejde do párovacieho režimu Bluetooth
- Krátko stlačte , prepínač režimov: Bluetooth/čítanie z micro-SD karty/Aux výstup







Indikátor: Párovací režim Bluetooth – pomalé blikanie

Indikátor nesvieti: Bluetooth sa podarilo spárovať



Hudba hrá: Pomalé blikanie



2. Prehrávač hudby

- Krátko stlačte  – pozastavenie
- Opäť stlačte  – pokračovanie v prehrávaní
- Krátko stlačenie  – predchádzajúca, dlhé stlačenie  – hlasitosť dole
- Krátko stlačenie  – ďalšia, dlhé stlačenie  – hlasitosť hore

3. Telefón

- Krátkym stlačením  sa prijme prichádzajúci hovor, opätovným stlačením môžete zavesiť.
- Žiadny prichádzajúci hovor: dvakrát krátko stlačte  na SOUNDgo sa automaticky vykoná voľba posledného vytočeného čísla.





4. Diaľková samospúšť (vytvorenie selfie)

- Po spustení stlačte kláves  a vstúpite do režimu bezdrôtovej samospúšte, v prípade úspešného nadviazania bezdrôtového spojenia sa spustí fotoaparát telefónu.

PARAMETRE VÝROBKU

Reproduktor:	50 mm (priemer)
Výkon reproduktora:	5 W pri THD = 10 %
Citlivosť:	≥ 90 dB
Frekvencia:	90 Hz až 20 kHz
Vstup jednosmerného napájania:	5 V = 500 mA

CHARAKTERISTICKÉ VLASTNOSTI VÝROBKU:

1. Jednoduchá obsluha, elegantný dizajn.
2. Malé rozmery, vysoká kvalita zvuku, dlhá životnosť batérie.
3. Bezdrôtovo je možné pripojiť k smartfónu, tabletu či inému Bluetooth zariadeniu, a tak môžete počúvať hudbu, sledovať video alebo hrať hry.
4. Pomocou zariadenia môžete prijímať hovory, meniť ich hlasitosť a pod.
5. Pomocný port vám umožní pripojenie aj ďalších zariadení, napr. prehrávača MP3 atď.

EN

PACKING LIST



1) Bluetooth Speaker
Niceboy SOUNDgo

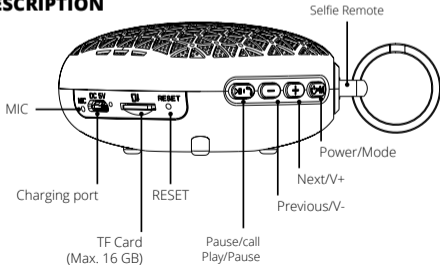


2) USB cabel



3) Manual

PRODUCT DESCRIPTION



OPERATION INSTRUCTION



1. Bluetooth Speaker On/Off

- Press for 2 seconds-power on, device will be under blue-tooth paring mode automatically.
- Press shortly, Mode Switch: Bluetooth /TF Card Reading/ Aux-in

Indicator: Bluetooth Pairing Mode-Slow Flash Light Still

Indicator: Bluetooth paired successfully

Music Playing: Slow Flash Light



2. Music Player

- Press shortly-Pause,
- press again- Continue to play.
- Press shortly-Previous, Long Press -Volume Down.
- Press shortly-Next, Long Press -Volume Up.



3. Speakerphone

- Press shortly to take call when there have an incoming call, pressing it again to hang up.
- No incoming call, press twice shortly, Niceboy SOUNDgo will dial the last phone number automatically.



4. Selfie Remote

- After boot and press  key to enter the wireless self-timer mode, a wireless connection is successfully opened the phone camera function, push-button wireless self-timer.

PRODUCT PARAMETERS

Loudspeaker:	50mm
Loudspeaker Output:	5W THD=10%
Signal-to-Noise :	≥ 90 dB
Frequency Response:	90Hz-20KHz
Power Input:	DC5V=500mA

PRODUCT FEATURES:

1. Easy operation, elegant design.
2. Small size, great sound quality indoors and outdoors with a long battery life.
3. It connects wirelessly to your smartphone, tablet or other Bluetooth device so you can listen to your music videos or games anytime, anywhere. And it lets you play while it charges.
4. And the built-in speakerphone lets you take calls out loud too.
5. Auxiliary port lets you connect other audio sources like an MP3 player etc ..

DE

VERPACKUNGSIHALT



1) Drahtloser (Bluetooth) Lautsprecher Niceboy SOUNDgo

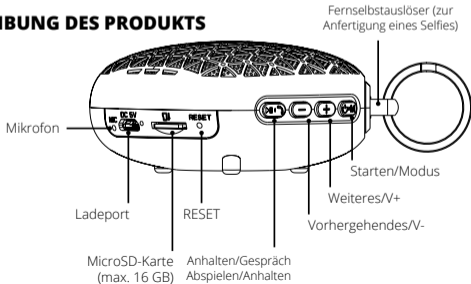


2) USB-Kabel

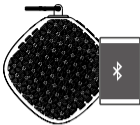


3) Bedienungsanleitung



BESCHREIBUNG DES PRODUKTS



BEDIENUNGSANLEITUNG



1. Die Taste Start für das Ausschalten/Einschalten des Bluetooth Lautsprechers benutzen

- Durch Drücken  für 2 Sekunden den Lautsprecher einschalten, dieser geht automatisch in den Paarungsmodus Bluetooth über
- Kurz  drücken, Umschalter der Modi: Bluetooth/Lesen von microSD-Karte /Aux Ausgang







Anzeige: Paarungsmodus Bluetooth – blinkt langsam

Anzeige leuchtet nicht: es gelang nicht, Bluetooth zu paaren

Musik spielt: Langsames Blinken





2. Musikabspielgerät

- Kurz drücken  – Anhalten
- Erneut drücken  – Mit dem Abspielen fortsetzen
- Kurz drücken  – vorhergehendes, langes Drücken  – Lautstärke nach unten
- Kurz drücken  – weiteres, langes Drücken  – Lautstärke nach oben




3. Telefon

- Durch kurzes Drücken  wird das eingehende Gespräch angenommen, durch erneutes Drücken kann man auflegen.
- Kein eingehendes Gespräch: Zweimal kurz drücken , auf SOUNDgo wird automatisch die Wahl der letzten gewählten Nummer durchgeführt



4. Fernselbstauslöser (Anfertigung eines Selfies)

- Nach dem Starten die Taste  drücken und in den Modus des Fernselbstauslösers gehen, im Fall eines erfolgreichen Anschlusses der drahtfreien Verbindung wird der Fotoapparat des Telefons gestartet.

PARAMETER DES PRODUKTS

Lautsprecher	50 mm (Durchmesser)
Leistung des Lautsprechers	5W bei THD = 10 %
Empfindlichkeit	≥ 90 dB
Frequenzen	90 Hz bis 20 kHz
Eingang der Gleichspannung	5 V = 500 mA

CHARAKTERISTISCHE EIGENSCHAFTEN DES PRODUKTS

- Einfache Bedienung, elegantes Design.
- Kleine Maße, hohe Klangqualität, lange Lebensdauer des Akkus.
- Kann man drahtlos an ein intelligentes Handy, Tablet oder an eine andere Bluetooth Anlage anschließen, und dadurch kann Musik gehört, ein Video angeschaut oder ein Spiel gespielt werden.
- Mit Hilfe der Anlage kann man Gespräche annehmen, ihre Lautstärke ändern u.a.
- Der Hilfsport ermöglicht den Anschluss von weiteren Anlagen. z.B. einem MP3 Spieler usw.

CSOMAG TARTALMA



1) Vezeték nélküli (bluetooth)
Niceboy SOUNDgo hangszóró

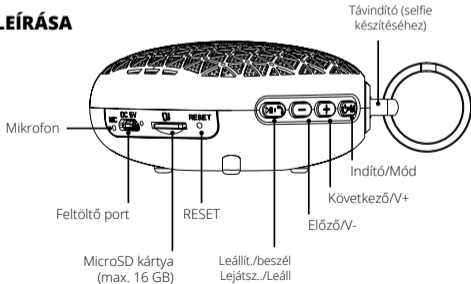


2) USB kábel




3) Használati utasítás



TERMÉK LEÍRÁSA



HASZNÁLATI UTASÍTÁS



1. Az indító gombot használja a Bluetooth berendezés ki-bekapcsolásához.

- A  lenyomásával 2 mp-ig bekapcsolja a hangszórót, amely automatikusan Bluetooth párosító módba megy át.
- Röviden lenyomva a , módváltó: Bluetooth/beolvasás micro-SD kártáról/Aux kimenet

Kijelző: Bluetooth párosító mód- lassú villogás

A kijelző nem világít: sikerült a Bluetooth párosítás

Szól a zene: Lassú villogás



2. Zeneszámok lejátszása

- Röviden lenyomva a  – leállít
- Újra megnyomva a  – folytatódik a lejátszás
- Röviden lenyomva a  – előző, hosszan lenyomva  –le halkítás
- Röviden lenyomva a  – következő, hosszan lenyomva  – felhangosítás



3. Telefon

- Röviden lenyomva a  fogadjuk az érkező hívást, újra megnyomva letesszük.
- Semmilyen érkező hívás: kétszer röviden lenyomni a , a SOUNDgo automatikusan kiválasztja az utolsó hívott számot



4. Távindító (selfie készítése)

- Indítás után nyomja meg a  gombot és belép a távindító módba, sikeres vezeték nélküli kapcsolódás esetén bekapcsol a telefon fényképezőgépe.

TERMÉK PARAMÉTEREI

Hangszóró	50 mm (átmérő)
Hangszóró teljesítménye	5W při THD=10%
Érzékenység	≥ 90 dB
Frekvencia	90 Hz – 20 kHz
Egyenáramú feszültség bemenet	5 V = 500 mA

A TERMÉK JELLEGZETES TULAJDONSÁGAI:

1. Könnyen kezelhető, elegáns külalak
2. Kicsi méret, magas hangminőség és hosszú akku élettartam
3. Vezeték nélkül lehet csatlakozni okostelefonra, tablettre, vagy más Bluetooth berendezésre, és így zenét hallgathat, videót nézhet, vagy játékokat játszhat.
4. A berendezés segítségével hívásokat fogadhat, változtathatja a hangerőt, stb.
5. A segéd port további berendezések csatlakoztatását teszi lehetővé, pl MP3 lejátszóét, stb.

HR

SADRŽAJ PAKIRANJA



1) Bežični (bluetooth) zvučnik
Niceboy SOUNDgo

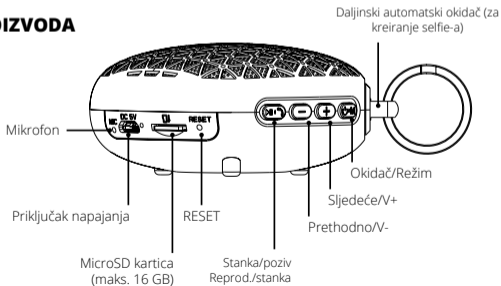


2) USB kabel



3) Upute za uporabu

OPIS PROIZVODA



UPUTE ZA UPORABU



1. Tipku „okidač“ upotrebljavajte za uključenje/isključenje Bluetooth zvučnika

- A lenyomásával 2 mp-ig bekapcsolja a hangszórót, amely automatikusan Bluetooth párosító módba megy át.
- Röviden lenyomva a , módváltó: Bluetooth/beolvasás micro-SD kártyáról/Aux kimenet

Pokazatelj: Režim uparivanja Bluetootha – sporo treptanje

Pokazatelj ne svijetli: Uparivanje Bluetootha nije uspjele

Glazba se reproducira: Sporo treptanje



2. Reprodukcija glazbe

- Kratko pritisnite – stanika
- Ponovno pritisnite – nastavak reprodukcije
- Kratak pritisak – prethodno, dug pritisak – smanjenje glasnoće
- Kratak pritisak – sljedeće, dug pritisak – povećanje glasnoće




3. Telefon

- Kratko pritisnite za prihvaćanje dolaznog poziva, ponovnim pritiskom se poziv završava.
- Kada nije u tijeku poziv: dvaput kratko pritisnite , na SOUNDgo će se automatski pozvati zadnji pozvani broj



4. Daljinski automatski okidač (kreiranje selfie-a)

- Nakon uključanja pritisnite tipku  i otvorite režim bežičnog automatskog okidača - u slučaju uspješnog uspostavljanja bežične veze pokrenut će se fotoaparata telefona.

PARAMETRI PROIZVODA

Zvučnik	50 mm (promjer)
Snaga zvučnika	5W uz THD=10%
Osjetljivost	≥ 90 dB
Frekvencija	90 Hz - 20 kHz
Ulaz istosmjernog napajanja	5 V = 500 mA

KARAKTERISTIČNA SVOJSTVA PROIZVODA:

- Jednostavno rukovanje, elegantan dizajn
- Male dimenzije, visoka kvaliteta zvuka, dugo trajanje baterije
- Bežično se može povezati s pametnim mobitelom, tabličnim uređajem ili drugim Bluetooth uređajem, tako da možete slušati glazbu, gledati video ili igrati igrice.
- Pomoću uređaja možete prihvaćati pozive, mijenjati njihovu glasnoću i sl.
- Pomoćni priključak će Vam omogućiti povezivanje i drugih uređaja, primjerice MP3 uređaja za reprodukciju itd.

PL

ZAWARTOŚĆ OPAKOWANIA:



1) Bezprzewodowy (bluetooth) głośnik Niceboy SOUNDgo

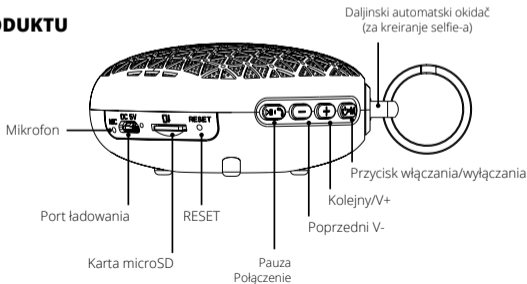


2) Kabel USB



3) Instrukcja obsługi



OPIS PRODUKTU



INSTRUKCJA OBSŁUGI



1. Przycisk wyzwalacz migawki służy do wyłączenia/włączenia głośnika Bluetooth

- Naciśnij przycisk  przez 2 sekundy, aby włączyć głośnik, który automatycznie przechodzi w tryb parowania Bluetooth
- Krótkie naciśnięcie  przełącznika trybu: Bluetooth/czytnik kart microSD / wejście Aux







Wskaźnik: Tryb parowania Bluetooth - powolne miganie

Wskaźnik nie świeci: Bluetooth udało się sparować



Odtwarzanie muzyki: Powolne miganie



2. Odtwarzacz muzyki

- Krótkie naciśnięcie  – pauza
- Ponownie naciśnięcie przycisku  – wznowić odtwarzanie
- Krótkie naciśnięcie  – poprzedni, długie naciśnięcie  – ciszej
- Krótkie naciśnięcie  – kolejny, długie naciśnięcie  – głośniej


3. Telefon

- Krótkie naciśnięcie  akceptuje połączenie przychodzące, można naciśnąć ponownie, aby się rozłączyć.
- Brak połączenia przychodzącego: naciśnięcie krótko dwa razy , aby automatycznie SOUNDgo dokonał wyboru ostatnio wybieranego numeru





4. Zdalny samowyzwalacz (do wykonania selfie)

- Po uruchomieniu naciśnięć przycisk  aby włączyć tryb bezprzewodowego samowyzwalacza, jeśli połączenie bezprzewodowe zostanie nawiązane pomyślnie zostanie włączony aparatem fotograficzny telefonu.

PARAMETRY PRODUKTU

Głośnik	50 mm (średnica)
Moc głośnika	5W przy THD=10%
Czułość	≥ 90 dB
Częstotliwość	od 90 Hz do 20 kHz
Wejście zasilania prądem stałym	5 V = 500 mA

CECHY PRODUKTU:

- Łatwy w użyciu, elegancki wygląd.
- Małe wymiary, wysoka jakość dźwięku, długa żywotność baterii.
- Możliwość bezprzewodowego połączenia z inteligentnym telefonem komórkowym, tabletem lub innym urządzeniem Bluetooth, dzięki czemu można słuchać muzyki, oglądać filmy lub grać w gry.
- Za pomocą urządzenia można odbierać połączenia, zmieniać ich głośność itp.
- Port pomocniczy pozwala na podłączenie większej ilości urządzeń, np. odtwarzacza MP3 itp.

SL

PAKET VSEBUJE:



1) Brezžični (bluetooth) zvočnik
Niceboy SOUNDgo

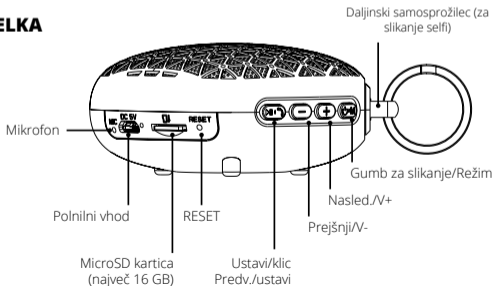


2) USB kabel



3) Navodila za uporabo

OPIS IZDELKA



NAVODILA ZA UPORABO



1. Gumb za sprožitev uporabite za izklop/vklop Bluetooth zvočnika

- Z držanjem gumba  2 sekundi vklopite zvočnik, ki samodejno preide v režim povezovanja Bluetooth
- Kratko pritisnite na , stikalo režimov: Bluetooth/branje iz microSD kartice/Izhod Aux

Pokazatelj: Bluetooth v režimu povezovanja – počasen utrip

Indikator ne sveti: Bluetooth je uspel povezati

Glasba igra: Počasno utripanje





2. Predvajalnik glasbe

- Na kratko pritisnite  - zaustavitev
- Ponovno pritisnite  - nadaljevanje predvajanja
- Kratak pritisk  - prejšnja, dolg pritisk  - tišje
- Kratak pritisk  - naslednja, dolg pritisk  - glasneje



3. Telefon

- S kratkim stiskom  sprejmete dohodni klic, s ponovnim pritiskom lahko odložite.
- Noben dohodni klic: dvakrat na kratko pritisnite , na SOUNDgo se samodejno izbere nazadnje klicana številka



4. Daljinski samosprožilec (za slikanje selfi)

- Po zagonu pritisnite na  in vstopite v režim brezžičnega samosprožilca, v kolikor je brezžična povezava uspešna, se zažene fotoaparati telefona.

PARAMETRI IZDELKA

Zvočnik	50 mm (premer)
Moč zvočnika	5W pri THD=10%
Občutljivost	≥ 90 dB
Frekvenca	90 Hz do 20 kHz
Vhod enosmernega napajanja	5 V = 500 mA

TIPIČNE LASTNOSTI IZDELKA

1. Enostavna uporaba, elegantna oblika
2. Manjše dimenzije, visoka kakovost zvoka, dolga življenjska doba baterij
3. Brezžično lahko povežete pametni mobilni telefon, tablični računalnik ali druge naprave tako, da lahko poslušate glasbo, gledate filme ali igrate igre.
4. Z napravo lahko sprejemate klice, spreminjate glasnost itd..
5. Pomožni vhod omogoča priključitev tudi drugih naprav, npr. predvajalnika MP3 itd.

niceboy