

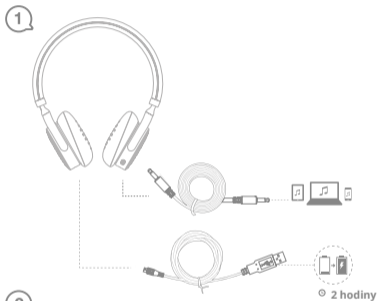
**nice**boy

## NICEBOY® HIVE 2 touch

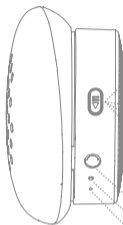
- CZ Návod k obsluze
- SK Návod na obsluhu
- EN Operating Instructions
- DE Bedienungsanleitung
- HU Használati utasítás
- HR Upute za uporabu
- PL Instrukcja obsługi
- SL Navodila za uporabo



## BLUETOOTH (BEZDRÁTOVÉ OVLÁDÁNÍ) Průvodce rychlým nastavením



3



Zap.



0,5s



Vyp.



3s



Párování



6s

LED indikátor bliká červenobíle

Znovu vytočte poslední číslo:  
Dvakrát poklepnout pro odezvu na  
příchozí hovor

Přijmout/ukončit hovor:  
Poklepnout pro odezvu na  
příchozí hovor

Odmítnout hovor:  
Dvakrát poklepat pro odezvu  
na příchozí hovor

Konektor (3,5mm) na AUX kabel

LED indikátor

Mikrofon

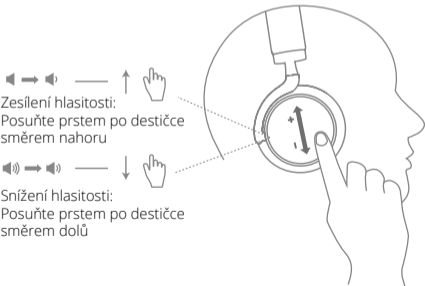


USB konektor pro nabíjení

4



5





6

Ztišení:  
Při hovoru posuňte  
směrem vzad



Přepínání mezi sluchátky a mobilním  
telefonem v průběhu hovoru:  
Při hovoru posuňte směrem vpřed

7

Hlasová volba:  
Stiskněte a podržte



Přehrávání/pozastavení:  
Poklepte při poslechu hudby

## VÝSTRAŽNÉ UPOZORNĚNÍ

Nadměrný a hlasitý poslech hudby ze sluchátek může vést ke ztrátě sluchu.

### PODPORA

#### 1. Často kladené otázky

**Dotaz:**

Proč se ozývají praskavé zvuky?

**Odpověď:**

Bluetooth je rádiová technologie citlivě reagující na předměty nacházející se mezi zařízeními. Dbejte na to, aby se obě zařízení nacházely v dosahu signálu (do 10 m).

**Dotaz:**

Jaký je dosah signálu?

**Odpověď:**

HIVE 2 touch podporují následující maximální dosah: 10 m.

**Dotaz:**

Proč nic neslyším?

**Odpověď:**

Možná potřebujete zvýšit hlasitost ve sluchátkách. Dbejte na to, aby byla sluchátka připojena k zařízení.

**Dotaz:**

Mám problémy s připojením Bluetooth.

**Odpověď:**

Zkontrolujte mobilní zařízení podle menu Bluetooth a zkuste znovu připojit. Postupujte podle návodu k připojení.

#### 2. Jak pečovat o sluchátka HIVE 2 touch:

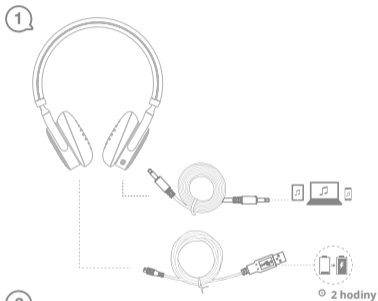
- Vždy uchovávejte zařízení s vypnutým napájením a řádně zabezpečené.
- Při uskladnění výrobku chraňte před teplotními extrémy (nad 65°C/149°F či pod -10°C/14°F), které mohou zkrátit jeho životnost.

## TECHNICKÉ SPECIFIKACE

Hmotnost	165 g
Rozměry	D 180 x Š 154 x H 72 mm
Délka kabelu	30cm
Mikrofon	4x1,5mm, citlivost -38dB +/-3dB
Frekvence	50 Hz -15kHz
Reproduktor	40 mm, dynamický
Dosah	do 10 m
Verze Bluetooth	4.1
Párované zařízení	Připojené ke dvěma současně
Podporované profily Bluetooth	Handsfree profil v. 1.6, Handset profil v. 1.2, AVRCP v. 1.4, A2DP v. 1.2
Doba provozu	cca 18 hodin (při plně nabitě baterii)
Délka odstavného režimu	15 dnů
Heslo/PIN pro párování	0000

# BLUETOOTH (BEZDRÔTOVÉ OVLÁDANIE)

## Spríevodca rýchlym nastavením



3



ZAP.



0,5s



VYP.



3s



Párovanie



6s

LED indikátor bliká červeno-bielo

Znovu vytočte posledné číslo:  
Dvakrát klepnite pre odozvu na  
prichádzajúci hovor

Prijat'/ukončiť hovor:  
Poklepte pre odozvu na prichádza-  
júci hovor

Odmietnuť hovor:  
Dvakrát poklepať pre odozvu na  
prichádzajúci hovor

Konektor (3,5 mm) na AUX kábel

LED indikátor



Mikrofón



USB konektor na nabíjanie

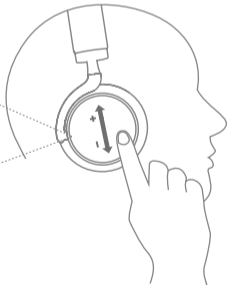
4



5

 — ↑   
 Zosilnenie hlasitosti:  
 Posuňte prstom po doštičke  
 smerom hore

 — ↓   
 Zníženie hlasitosti:  
 Posuňte prstom po doštičke  
 smerom dole



6

**Stíšenie:**  
Pri hovore posuňte  
smerom vzad



Prepínanie medzi slúchadlami a mobil-  
ným telefónom v priebehu hovoru:  
Pri hovore posuňte smerom vpred

7

**Hlasová voľba:**  
Stlačte a podržte



Prehrávanie/pozastavenie:  
Poklepte pri počúvaní hudby

## VÝSTRAŽNÉ UPOZORNENIE

Nadmerné a hlasné počúvanie hudby zo slúchadiel môže viesť k strate sluchu.

### PODPORA

#### 1. Často kladené otázky

**Otázka:**

Prečo sa ozývajú praskavé zvuky?

**Odpoveď:**

Bluetooth je rádiová technológia citlivo reagujúca na predmety nachádzajúce sa medzi zariadeniami. Dbajte na to, aby sa obe zariadenia nachádzali v dosahu signálu (do 10 m).

**Otázka:**

Aký je dosah signálu?

**Odpoveď:**

HIVE 2 touch podporujú nasledujúci maximálny dosah: 10 m.

**Otázka:**

Prečo nič nepočujem?

**Odpoveď:**

Možno potrebujete zvýšiť hlasitosť v slúchadlách. Dbajte na to, aby boli slúchadlá pripojené k zariadeniu.

**Otázka:**

Mám problémy s pripojením Bluetooth.

**Odpoveď:**

Skontrolujte mobilné zariadenie podľa menu Bluetooth a skúste znovu pripojiť. Postupujte podľa návodu na pripojenie.

#### 2. Ako sa starať o slúchadlá HIVE 2 touch:

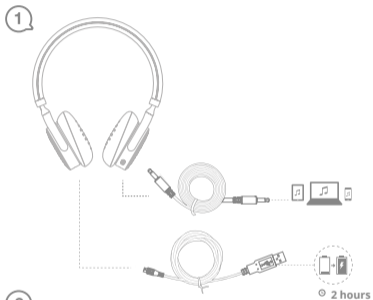
- Vždy uchovávajte zariadenie s vypnutým napájaním a riadne zabezpečené.
- Pri uskladnení výrobku chráňte pred teplotnými extrémami (nad 65 °C/149 °F či pod -10 °C/14 °F), ktoré môžu skrátiť jeho životnosť.



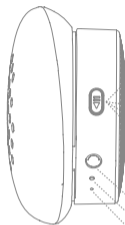
## TECHNICKÉ ŠPECIFIKÁCIE

Hmotnosť	165 g
Rozmery	D 180 × Š 154 × H 72 mm
Dĺžka kábla	30 cm
Mikrofón	4 × 1,5 mm, citlivosť – 38 dB +/- 3 dB
Frekvencia	50 Hz – 15 kHz
Reproduktor	40 mm, dynamický
Dosah	do 10 m
Verzia Bluetooth	4.1
Párované zariadenie	Pripojené k dvom súčasne
Podporované profily Bluetooth	Handsfree profil v. 1.6, Handset profil v. 1.2, AVRCP v. 1.4, A2DP v. 1.2
Čas prevádzky	cca 18 hodín (pri plne nabitej batérii)
Dĺžka odstaveného režimu	15 dní
Heslo/PIN na spárovanie	0000

# BLUETOOTH (TOUCH GESTURE CONTROL) Quick Start Guide



3



ON



0,5s



OFF



3s



Pairing



6s

LED white+red flashing

Redial last number:  
Double tap when standby

Answer/End call:  
Tap when a call coming

Reject call:  
Double tap when a call coming

Audio cable plug  
LED  
Microphone

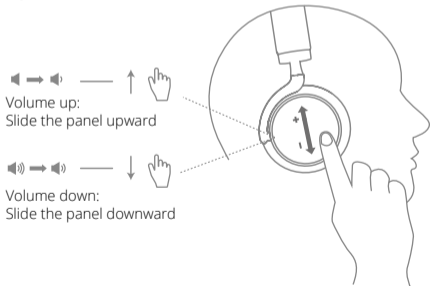


USB charging plug

4



5

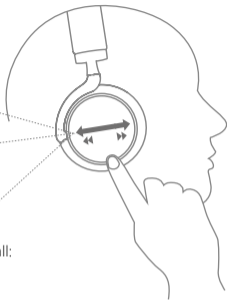


6

Mute:  
Slide backward  
when on a call



Switch between headphone  
and mobile phone when on a call:  
Slide forward when on a call.

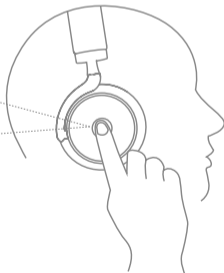


7

Voice dial:  
Press and hold  
when standby



Play/Pause:  
Tap when listening to music



**WARNING**

Excessive sound pressure from earphones and headphones can cause hearing loss.

**SUPPORT****1. FAQ****Q:**

Why do I hear crackling noises?

**A:**

Bluetooth is a radio technology that is sensitive to objects between the headset and the connected device. Ensure the headset and the connected device are within range (Up to 10m/ 33ft).

**Q:**

What is the range of the headset?

**A:**

The HIVE 2 touch supports the following maximum ranges: 10m/ 33ft.

**Q:**

Why do I not hear anything?

**A:**

You might need to increase the speaker volume, or ensure that the headset is connected to the device.

**Q:**

I am having Bluetooth connection problems.

**A:**

Check your mobile device's Bluetooth menu and delete/ forget the headset. Re-connect the headset to your Bluetooth device following the Bluetooth connection instruction.

## 2. How to care for your headset

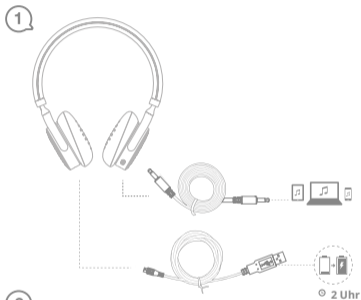
- Always store the headset with the power off and safely protected.
- Avoid storage at extreme temperatures ( Above 65° C/ 149° F or below -10°/14° F). This can shorten battery life and may affect the headset.

## TECHNICAL SPECIFICATIONS

Weight	165 g
Dimensions	L 180 x W 154 x H 72 mm
Cable length	30cm
Microphone	4x1,5mm, Sensitivity: -38dB +/-3dB
Microphone frequency	50 Hz -15kHz
Speaker	40 mm dynamic speaker
Operation range	Up to 10 m
Bluetooth version	4.1
Paired devices	Connected to two at the same time
Supported Bluetooth profiles	Hands free profile v. 1.6, headset profile v. 1.2, AVRCP v. 1.4, A2DP v. 1.2
Operate hours	About 18 hours (battery saturation)
Standby time	15 days
Pairing passkey or PIN	0000

DE

## BLUETOOTH (DRAHTLOSE BETDIENUNG) Führer der Schnelleinstellung





3

- |   |        |   |      |
|---|--------|---|------|
|   | EIN    |    | 0,5s |
|  | AUS    |   | 3s   |
|  | Paaren |   | 6s   |

Die LED-Anzeige blinkt rotweiß

Erneut die letzte Nummer wählen:  
Zweimal für den Gegeneruf zum eingehenden Gespräch antippen

Das Gespräch annehmen/beeindigen:  
Für den Gegeneruf zum eingehenden Gespräch antippen

Anruf ablehnen: Tippen Sie zweimal  
auf einen eingehenden Anruf  
antworten

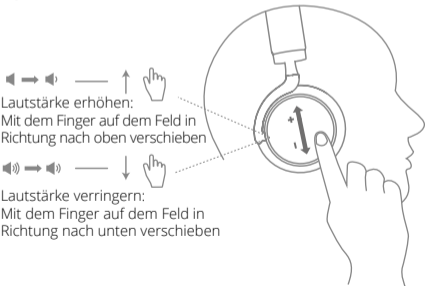
Steckverbindung (3,5 mm) für AUX Kabel  
LED-Anzeige  
Mikrofon

USB-Steckverbindung für das Aufladen

4




5



6

Leiser stellen:  
Beim Gespräch in Richtung  
nach hinten verschieben

 Vorhergehende Spur  
 Weitere Spur

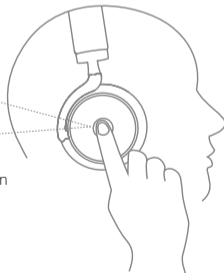
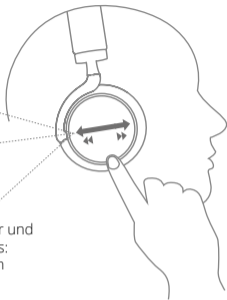
Umschalten zwischen Kopfhörer und  
Handy im Verlauf des Gesprächs:  
Beim Gespräch in Richtung  
nach vorne verschieben

7

Stimmwahl:  
Drücken und halten

 x1

Abspielen / Anhalten:  
Beim Anhören von Musik antippen



## **WARNHINWEIS**

Ein übermäßiges und lautes Musikhören aus Kopfhörern kann zum Hörverlust führen.

## **UNTERSTÜTZUNG**

### **1. Häufig gestellte Fragen**

**Frage:**

Warum ertönen kratzende Geräusche?

**Antwort:**

Bluetooth ist eine Radiotechnologie, die empfindlich auf Gegenstände reagiert, die sich zwischen den Anlagen befinden. Darauf achten, dass sich beide Anlagen in der Reichweite des Signals befinden (bis 10 m).

**Frage:**

Welche Reichweite hat das Signal?

**Antwort:**

HIVE 2 touch unterstützt diese maximale Reichweite: 10 m.

**Frage:**

Warum höre ich nichts?

**Antwort:**

Möglicherweise muss die Lautstärke in den Kopfhörern erhöht werden. Darauf achten, dass die Kopfhörer an die Anlage angeschlossen sind.

**Frage:**

Ich habe Probleme mit der Verbindung Bluetooth.

**Antwort:**

Die mobile Anlage laut dem Menü Bluetooth kontrollieren und erneut die Verbindung versuchen. Laut der Anleitung zur Verbindung vorgehen.

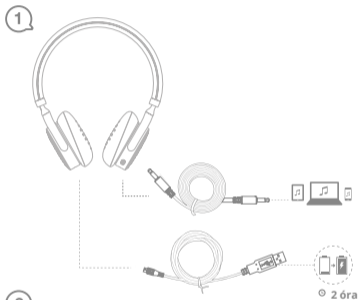
## 2. Wie pflegt man die Kopfhörer HIVE 2 touch:

- Immer die Anlage mit abgeschalteter Stromversorgung und ordnungsgemäß abgesichert aufbewahren.
- Bei der Einlagerung des Produkts vor Temperaturextremen schützen (über 65°C/149°F oder unter -10°C/14°F), die seine Lebensdauer verkürzen können.

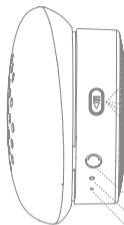
### TECHNISCHE SPEZIFIKATION

Gewicht	165 g
Maße	L 180 x B154 x T 72 mm
Kabellänge	30 cm
Mikrofon	4x 1,5 mm, Empfindlichkeit -38 dB +/-3 dB
Frequenzen	50 Hz -15 kHz
Lautsprecher	40 mm, dynamisch
Reichweite	bis 10 m
Version Bluetooth	4.1
Paaren der Anlage	Zu Beiden gleichzeitig angeschlossen
Unterstützte Profile Bluetooth	Handsfree Profil v. 1.6, Handset profil v. 1.2, AVRCP v. 1.4, A2DP v. 1.2
Betriebsdauer	ca. 18 Stunden (bei voll aufgeladenem Akku)
Länge des Standmodus	15 Tage
Passwort/PIN für das Paaren	0000

## BLUETOOTH (VEZETÉK NÉLKÜLI VEZÉRLÉS) Gyors beállítások útmutatója



3



-  BEKAPCS.  0,5s
-  KIKAPCS.  3s
-  Párisítás  6s

LED kijelző pirosfehéren villog

Tárcsázza újra az utolsó számot:  
Kétszer rákoppintani a beérkező hívás fogadásához

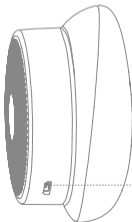
Hívás fogadás/befejezés:  
Rákoppintani az érkező hívás fogadásához

Hívás elutasítása:  
Koppintson duplán válaszolni a bejövő hívást

Konnektor (3,5mm) AUX kábelhez

LED kijelző

Mikrofon

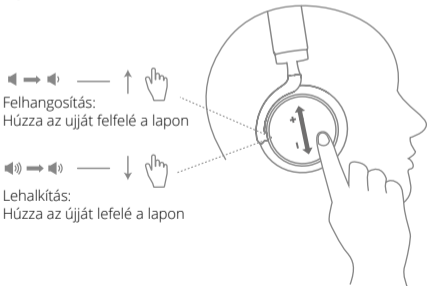


USB konnektor feltöltéshez

4



5





6

Lecsendesítés:  
Hívás közben húzza hátrafelé



A fülhallgató és mobiltelefon közötti  
átkapcsolás hívás közben:  
Hívás közben húzza előre

7

Hangerő választás:  
Nyomja le és tartsa lenyomva



Visszajátszás/leállítás:  
Zenehallgatáskor rákoppintani

## INTŐ FIGYELMEZTETÉS

Túlzott és hangos zenehallgatás fülhallgatón keresztül a hallás elvesztéséhez vezethet.

## TÁMOGATÁS

### 1. Gyakran intézett kérdések

**Kérdés:**

Miért hallatszik recsegő hang?

**Válasz:**

Bluetooth egy a berendezések közti tárgyakra érzékenyen reagáló technológia. Ügyeljen, hogy mindkét berendezés a jel hatótávolságán belül (10 m-ig) helyezkedjen el.

**Kérdés:**

Mekkora a jel hatótávolsága?

**Válasz:**

HIVE 2 touch maximálisan: 10 m.

**Kérdés:**

Miért nem hallok semmit?

**Válasz:**

Lehet, hogy csak a hangerőt kell növelni a fülhallgatóban. Ügyeljen, hogy a fülhallgató csatlakoztatva legyen a berendezéshez.

**Kérdés:**

Problémám adódott a Bluetooth csatlakozással.

**Válasz:**

Ellenőrizze mobil berendezését a Bluetooth menü szerint és próbáljon újra csatlakozni. A csatlakozási utasítások szerint járjon el.

### 2. Gondoskodás a HIVE 2 touch fülhallgatóról:

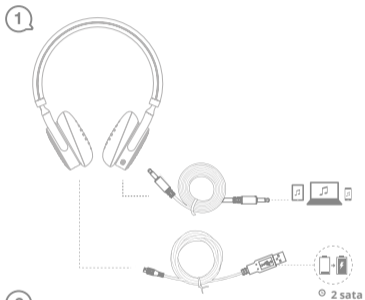
- Mindíg kikapcsolt tápegységgel és rendszeren bebiztosítva tárolja a berendezést.
- Tároláskor óvja a terméket a hőmérsékleti extrémektől (65°C/149°F felett, vagy -10°C/14°F alatt), ami csökkentheti annak élettartamát.

## MŰSZAKI JELLEMZŐK

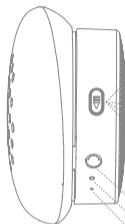
Súly	165 g
Mérete	D 180 x Š 154 x H 72 mm
Kábel hossz	30cm
Mikrofon	4x1,5mm, érzékenység -38dB +/-3dB
Frekvencia	50 Hz -15kHz
Hangszóró	40 mm, dinamikus
Hatósugár	10 m-ig
Bluetooth verzió	4.1
Párosított berendezések	Egyszerre kettővel párosítva
Támogatott Bluetooth profilok	Handsfree profil v. 1.6, Handset profil v. 1.2, AVRCP v. 1.4, A2DP v. 1.2
Üzemidő	kb. 18 óra (teljesen feltöltött akkuval)
Leállított üzemmód hosszadélka	15 nap
Jelszó/PIN párosításhoz	0000

# HR

## BLUETOOTH (BEŽIČNA KONTROLA) Vodič kroz brze postavke



3



-  UKLJ.  0,5s
-  ISKLJ.  3s
-  Uparivanje  6s

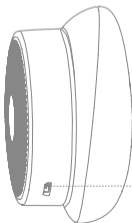
LED pokazatelj trepće crveno-bijelo

Ponovno nazvati zadnji broj:  
Dvaput dodirnite za prihvatanje dolaznog poziva

Prihvati/završi poziv:  
Dodirnite za prihvatanje dolaznog poziva

Odbij poziv:  
Dvaput dotaknite odgovoriti na dolazni poziv

Priključak (3,5mm) za AUX kabel  
LED pokazatelj  
Mikrofon

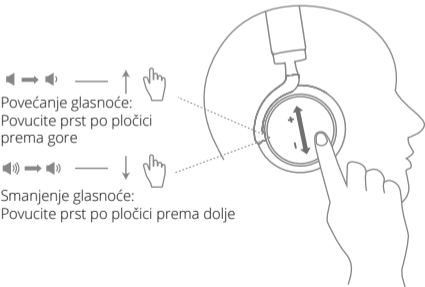


USB priključak za punjenje

4



5




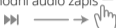
Povećanje glasnoće:  
Povucite prst po pločici  
prema gore

Smanjenje glasnoće:  
Povucite prst po pločici prema dolje

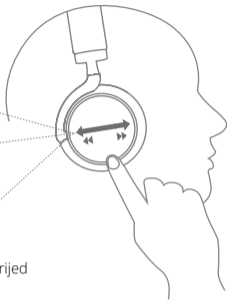
6

Utišavanje:  
Tijekom poziva pomaknite  
unatrag


  
Prethodni audio zapis


  
Sljedeći audio zapis

Prebacivanje između slušalica  
i mobitela tijekom poziva:  
Tijekom poziva pomaknite unaprijed

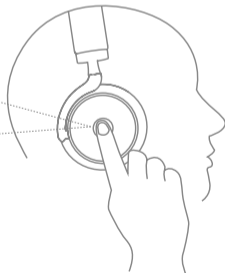


7

Odabir glasom:  
Pritisnite i držite



Reprodukcija/stanka:  
Dvput dodirnite tijekom  
slušanja glazbe



## **SIGURNOSNO UPOZORENJE**

Prekomjerno i glasno slušanje glazbe iz slušalica može dovesti do gubitka sluha.

### **POTPORA**

#### **1. Često postavljana pitanja**

**Pitanje:**

Zašto se čuje pucketanje?

**Odgovor:**

Bluetooth je radio tehnologija koja osjetljivo reagira na predmete koji se nalaze između uređaja. Vodite računa da su oba uređaja u dometu signala (do 10 m).

**Pitanje:**

Koliki je domet signala?

**Odgovor:**

HIVE 2 touch podržavaju sljedeći najveći domet: 10 m.

**Pitanje:**

Zašto ništa ne čujem?

**Odgovor:**

Možda trebate povećati glasnoću u slušalicama. Provjerite jesu li slušalice povezane s uređajem.

**Pitanje:**

Imam poteškoće s Bluetooth vezom.

**Odgovor:**

Provjerite mobilni uređaj na Bluetooth izborniku i pokušajte se ponovno povezati. Postupajte prema uputama za povezivanje.

#### **2. Kako održavati slušalice HIVE 2 touch:**

- Uređaj uvijek čuvajte s isključenim napajanjem i uredno osiguran.
- Prilikom skladištenja proizvoda čuvajte ga od ekstremnih temperatura (preko 65°C/149°F ili ispod -10°C/14°F), koje mogu skratiti njegov vijek trajanja.

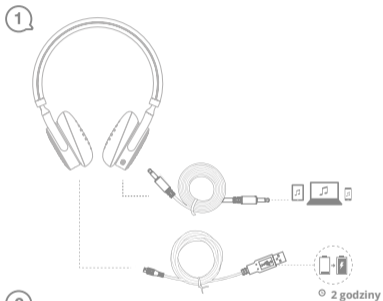


## TEHNIČKE SPECIFIKACIJE

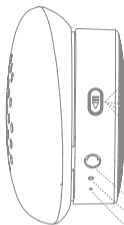
Masa	165 g
Dimenzije	D 180 x Š 154 x V 72 mm
Duljina kabela	30cm
Mikrofon	4x1,5mm, osjetljivost -38dB +/-3dB
Frekvencija	50 Hz -15kHz
Zvučnik	40 mm, dinamičan
Domet	do 10 m
Verzija Bluetootha	4.1
Upareni uređaj	Povezano uz dva istovremeno
Podržani Bluetooth profili	Handsfree profil v. 1.6, Handset profil v. 1.2, AVRCP v. 1.4, A2DP v. 1.2
Vrijeme rada	cca 18 sati (s punom baterijom)
Trajanje režima mirovanja	15 dana
Lozinka/PIN za uparivanje	0000

## BLUETOOTH (STEROWANIE BEZPRZEWODOWE)

### Przewodnik szybkiego ustawienia



3



Wł.



0,5s



WYŁ.



3s



Parowanie



6s

Wskaźnik LED miga na czerwono-biało

Wybrać ponownie ostatni numer:  
Kliknąć dwukrotnie w celu reakcji na połączenie przychodzące

Przyjąć/zakończyć połączenie:  
Kliknąć w celu reakcji na połączenie przychodzące

Odrzuć:  
Kliknij dwukrotnie w odpowiedzi na połączenia przychodzącego

Gniazdo (3,5mm) na kabel AUX

Wskaźnik LED

Mikrofon

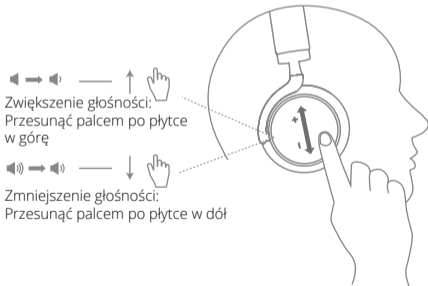


Gniazdo USB do nabijania

4

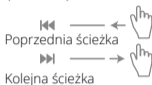


5



6

**Wyciszenie:**  
Podczas rozmowy należy przesunąć w kierunku do tyłu



Przełączanie pomiędzy słuchawkami a telefonem komórkowym podczas rozmowy: Podczas rozmowy przesunąć w kierunku do przodu

7

**Wybieranie głosowe:**  
Nacisnąć i przytrzymać



Odtwarzanie / pauza:  
kliknąć podczas słuchania muzyki

## **OSTRZEŻENIE**

Nadmierna i głośna muzyka w słuchawkach może spowodować utratę słuchu.

## **WSPARCIE**

### **1. Często stawiane pytania**

#### **Pytanie:**

Dlaczego słyhać trzaskające dźwięki?

#### **Odpowiedź:**

Bluetooth jest technologią radiową, która reaguje z dużą czułością na obiekty znajdujące się między urządzeniami. Należy upewnić się, że oba urządzenia znalazły się w zasięgu sygnału (do 10 m).

#### **Pytanie:**

Jaki jest zasięg sygnału?

#### **Odpowiedź:**

HIVE 2 touch obsługuje następujący zasięg maksymalny: 10 m.

#### **Pytanie:**

Dlaczego nic nie słyszę?

#### **Odpowiedź:**

Być może trzeba zwiększyć głośność w słuchawkach. Należy upewnić się, że słuchawki są podłączone do urządzenia.

#### **Pytanie:**

Mam problemy z łącznością Bluetooth.

#### **Odpowiedź:**

Należy sprawdzić urządzeni mobilne według menu Bluetooth i spróbować połączyć się ponownie. Należy postępować zgodnie z instrukcjami dot. połączenia.

## 2. Jak dbać o słuchawki HIVE 2 touch:

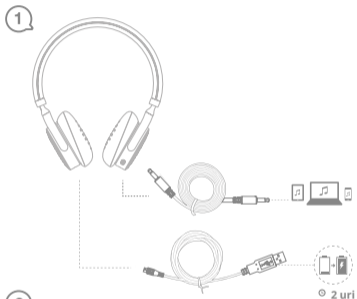
- Zawsze należy wyłączyć zasilanie urządzenia i przechowywać odpowiednio zabezpieczone.
- Podczas przechowywania produktu należy chronić przed ekstremalnymi temperaturami (powyżej 65°C/149°F czy poniżej -10°C/14°F), które mogą skrócić ich żywotność.

### PARAMETRY TECHNICZNE

Waga	165 g
Wymiary	Dł. 180 x Szer. 154 x Gł. 72 mm
Długość kabla	30cm
Mikrofon	4x1,5mm, czułość -38dB +/-3dB
Częstotliwość	50 Hz -15kHz
Głośnik	40 mm, dynamiczny
Zasięg	do 10 m
Wersja Bluetooth	4.1
Parowane urządzenia	Podłączony jednocześnie do dwóch
Obsługiwane profile Bluetooth	Handsfree profil v. 1.6, Handset profil v. 1.2, AVRCP v. 1.4, A2DP v. 1.2
Czas pracy	ok. 18 godzin (przy całkowicie naładowanej baterii)
Długość trybu odstawienia	15 dni
Hasło/PIN do parowania	0000

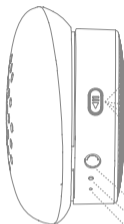
# SL

## BLUETOOTH (BREŽIČNO UPRAVLJANJE) Vodnik skozi hitro nastavitve





3



VKLJ.



0,5s



IZKLJ.



3s



Povezovanje



6s

LED indikator utripa rdeče/belo

Ponovno zavrtite zadnjo številko:  
Za odziv na dohodni klic se dvakrat dotaknite

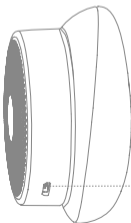
Sprejmi/zaključni klic:  
Za odziv na dohodni klic se dotaknite

Zavrni klic:  
Dvakrat se dotaknite,  
da se odzove na dohodni klic

Konektor (3,5mm) na AUX kabel

LED indikator

Mikrofon

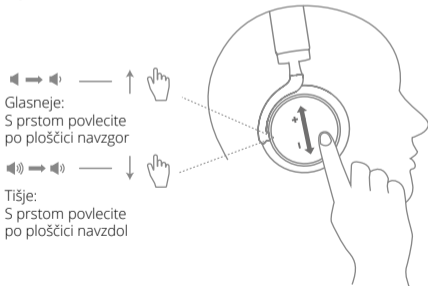


USB konektor za polnjenje

4

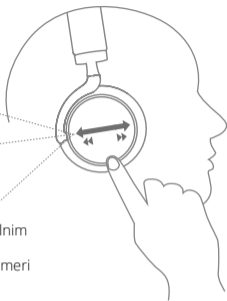
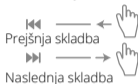


5



6

Utišanje:  
Med pogovorom premaknite  
v smeri nazaj



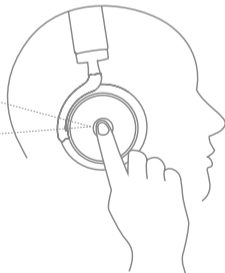
Preklop med sluškami in mobilnim  
telefonom med pogovorom:  
Med pogovorom premaknite v smeri  
naprej

7

Glasovna izbira:  
Pritisnite in držite



Predvajanje/pavza  
Večkrat se dotaknite med  
poslušanjem glasbe



## SVARILNO OPOZORILO

Prekomerno in glasno poslušanje glasbe preko slušalk lahko poškoduje sluh.

## PODPORA

### 1. Pogosta vprašanja

#### Vprašanje:

Zakaj se sliši prasketanje?

#### Odgovor:

Bluetooth je radijska tehnologija, ki občutljivo reagira na predmete, ki se nahajajo med napravama. Poskrbite, da se obe napravi nahajata v doseg signala (do 10 m).

#### Vprašanje:

Kakšen je doseg signala?

#### Odgovor:

HIVE 2 touch podpirajo naslednji maksimalni doseg: 10 m.

#### Vprašanje:

Zakaj ničesar ne slišim?

#### Odgovor:

Morda morate povečati glasnost v slušalkah. Prepričajte se, ali so slušalke pravilno priključene v napravo.

#### Vprašanje:

Imam težave s priključevanjem na Bluetooth.

#### Odgovor:

Mobilno napravo preverite v meniju Bluetooth naprave in ponovno poskusite povezati napravi. Upoštevajte napotke za povezovanje.

### 2. Kako skrbeti za slušalke HIVE 2 touch:

- Napravo imejte vedno izključeno z napajanja in ustrezno zavarovano.
- Shranjen izdelek mora biti zaščiten pred ekstremnimi temperaturami (nad 65 ° C / 149 ° F ali pod -10 ° C / 14 ° F), ki lahko skrajšajo njegovo življenjsko dobo.

## TEHNIČNE SPECIFIKACIJE

Teža	165 g
Dimenzije	D 180 x Š 154 x G 72 mm
Dolžina kabla	30 cm
Mikrofon	4x1,5mm, občutljivost -38dB +/-3dB
Frekvenca	50 Hz -15kHz
Zvočnik	40 mm, dinamičen
Doseg	do 10 m
Različica Bluetooth	4.1
Povezani napravi	Povezava z dvema hkrati
Podpirani profili Bluetooth	Profil Handsfree v. 1.6, Handset profil v. 1.2, AVRCP v. 1.4, A2DP v. 1.2
Čas delovanja	približno 18 ur (s popolnoma polno baterijo)
Trajanje stanja pripravljenosti	15 dni
Geslo/PIN za povezovanje	0000

**nice**boy