

USER MANUAL  
BENUTZERHANDBUCH  
UŽIVATELSKÝ MANUÁL  
UŽÍVATEĽSKÝ MANUÁL

EN  
DE  
CZ  
SK



**BLUETOOTH SPEAKER BOOMBOX BS1000**  
**BLUETOOTH LAUTSPRECHER BOOMBOX BS1000**  
**BLUETOOTH REPRODUKTOR BOOMBOX BS1000**  
**BLUETOOTH REPRODUKTOR BOOMBOX BS1000**

CI-238



Before putting this product into operation, please read carefully all the instructions, even if you are already familiar with using similar products. Use the product only as described in this manual. Keep this manual in case you need it for future reference.

EN

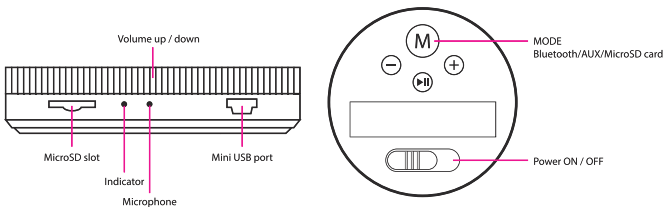
The electronic version of this user manual can be downloaded on the website [www.connectit-europe.com](http://www.connectit-europe.com).

We recommend keeping the original packaging of the product, invoice and warranty certificate at least for the time the warranty is valid. When shipping the product, we recommend using the original packaging that the product was delivered in that will provide the best protection for it from being damaged during transport.

## 1 Specification

- Bluetooth/AUX/MicroSD
- Hands Free function
- Bluetooth version: V2.1+EDR
- Speaker: 4  $\Omega$  / 3 W
- Frequency range: 60Hz-18kHz
- Intensity: 85 $\pm$ 2dB
- Charging time: 3 hours
- Max. range: 10 m
- Battery capacity: 500 mAh
- Play time: 3 hours
- Dimensions: 60  $\times$  60  $\times$  53 mm
- Weight: 220 g

## 2 Overview



## 3 Instructions

EN

### Pairing

1. Turn on Bluetooth in the device you wish to pair and search for available connections.
2. When option for BOOMBOX BS1000 shows up, press CONNECT.
3. Wait for the connection.

### Basic functions

- Press (+) momentarily for next song.
- Press (+) and hold it to volume up.
- Press (-) momentarily for previous song.
- Press (-) and hold it to volume down.
- Press (▶) momentarily to pause or play.
- Press (M) to switch playing mode. (Bluetooth, AUX, MicroSD card, handsfree for mobile devices).

## 4 Troubleshooting

### Cannot turn on the speaker

Check if the battery is fully charged and if not, recharge the battery. Make sure that speaker is charging for at least 4 hours before first use.

### Speaker does not play the sound

Make sure speaker is properly connected or paired with an external device. Also check whether speaker is placed in a proper playback mode ( to change playback mode press (M) button).

### Speaker can not connect with bluetooth device

Make sure that speaker is not connected to another device. If speaker is connected to other device, disconnect it and try to pair again.

## 5 Safety instructions

- Do not drop the device on the ground, do not disassemble, do not open the device, do not bend or deform. Do not expose the device to a microwave, do not put the device on fire and do not put foreign objects inside.
- Do not use the speaker in wet or rainy environments and avoid spills with liquids.
- Battery is not replaceable.



**WARNING:** If you will not follow safety instruction it can result equipment damage, electrical shock, fire, injury or other damage.

EN

## INSTRUCTIONS AND INFORMATION REGARDING THE DISPOSAL OF USED PACKAGING

Dispose of packaging material at a public waste disposal site.



### DISPOSAL OF USED ELECTRICAL AND ELECTRONIC APPLIANCES

The meaning of the symbol on the product, its accessory or packaging indicates that this product shall not be treated as household waste. Please, dispose of this product at your applicable collection point for the recycling of electrical & electronic equipment waste. Alternatively in some states of the European Union or other European states you may return your products to your local retailer when buying an equivalent new product. The correct disposal of this product will help save valuable natural resources and help in preventing the potential negative impact on the environment and human health, which could be caused as a result of improper liquidation of waste. Please ask your local authorities or the nearest waste collection center for further details. The improper disposal of this type of waste may fall subject to national regulations for fines.

#### For business entities in the European Union

If you wish to dispose of an electrical or electronic device, request the necessary information from your seller or supplier.

#### Disposal in other countries outside the European Union

If you wish to dispose of this product, request the necessary information about the correct disposal method from local government departments or from your seller.

 This product meets all the basic EU regulation requirements that relate to it. EC declaration of conformity is available on [www.connectit-europe.com](http://www.connectit-europe.com).



Vor Inbetriebnahme dieses Produkts lesen Sie bitte sorgfältig die komplette Anleitung zu dessen Benutzung, und das auch für den Fall, dass Sie mit der Verwendung eines Produkts ähnlicher Bauart vertraut sind. Benutzen Sie das Produkt nur auf die Art und Weise, wie in dieser Anleitung beschrieben. Bewahren Sie diese Anleitung für den weiteren Verwendungsbedarf gut auf.

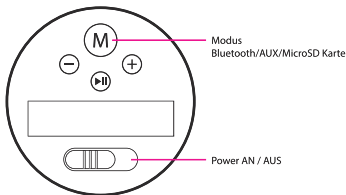
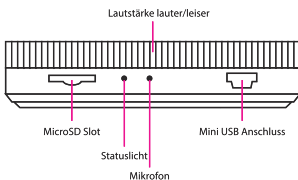
Diese Bedienungsanleitung können Sie auch in elektronischer Version herunterladen auf der Webseite: [www.connectit-europe.com](http://www.connectit-europe.com).

Mindestens für die Dauer der Garantielaufzeit ist die Aufbewahrung der Originalverpackung des Produkts, des Kaufbelegs sowie des Garantieblatts (falls mitgeliefert) zu empfehlen. Beim Transport empfehlen wir das Produkt zurück in die Originalverpackung zu legen, in der es geliefert wurde und die es am besten gegen Beschädigungen beim Transport schützt.

## 1 Spezifikation

- Bluetooth/AUX/MicroSD/TF Karte
- Hands Free Funktion
- Bluetooth Version: V2.1+EDR
- Lautsprecher: 4Ω / 3 W
- Frequenz: 60Hz-18kHz
- Empfindlichkeit: 85±2dB
- Ladezeit: 3 Stunden
- Max. Reichweite: 10 m
- Batteriekapazität: 500 mAh
- Spielzeit: 3 Stunden
- Größe: 60 × 60 × 53 mm
- Gewicht: 220 g

## 2 Übersicht



## 3 Instruktionen

### Bluetooth Verbindung herstellen

DE

1. Aktivieren Sie Bluetooth an Ihrem Gerät und suchen Sie nach verfügbaren Geräten.
2. Wählen Sie BOOMBOX BS1000 aus um zu verbinden.
3. Warten Sie, bis die Verbindung hergestellt ist.

### Basisfunktionen

- Drücken Sie kurz auf (+) für den nächsten Titel.
- Halten Sie (+) gedrückt, um die Lautstärke zu erhöhen.
- Drücken Sie kurz auf (-) für den vorherigen Titel.
- Halten Sie (-) gedrückt, um die Lautstärke zu reduzieren.
- Drücken Sie (▶) für Pause / Play.
- Drücken Sie (M) um den Modus zu verändern (Bluetooth, AUX, MicroSD Karte, Freisprechfunktion).

## 4 Fehlerbehebung

### Der Lautsprecher lässt sich nicht anschalten

Prüfen Sie, ob der Speaker wirklich aufgeladen ist und laden Sie diesen ggf. auf. Der Speaker sollte vor der ersten Benutzung mindestens 4 Stunden geladen werden.

### Der Lautsprecher gibt keine Musik wieder

Stellen Sie sicher, dass der Speaker erfolgreich über das AUX Kabel oder die Bluetooth Verbindung verbunden ist. Prüfen Sie auch, ob sich der Speaker ggf. im Playback Modus befindet. (Drücken Sie ggf. die (M) Taste).

### Der Lautsprecher stellt keine Bluetooth Verbindung her

Prüfen Sie, ob der Speaker nicht mit einem anderen Gerät verbunden ist. Sollte das so sein, trennen Sie diese Verbindung und versuchen Sie es dann mit dem Gerät, welches Sie nutzen wollen.

## 5 Sicherheitsinstruktionen

- Lassen Sie das Gerät nicht fallen, bauen Sie das Gerät nicht auseinander, öffnen Sie das Gerät nicht, verbiegen oder zerbrechen Sie das Gerät bitte nicht.
- Stellen Sie das Gerät niemals in eine Mikrowelle oder zu nah oder gar in ein Feuer oder eine sonstige Wärmequelle.



- Nutzen Sie den Lautsprecher nicht in einer feuchten oder nassen Umgebung, auch nicht bei Regen, und vermeiden Sie den Kontakt mit Flüssigkeiten.
- Der Akku ist nicht austauschbar.

**WARNUNG:** Bitte beachten Sie die Sicherheitshinweise, um Beschädigungen und Verletzungen zu vermeiden.

## HINWEISE UND INFORMATIONEN ÜBER DIE VERWENDUNG GEBRAUCHTER VERPACKUNGSMATERIALIEN

Bringen Sie das Verpackungsmaterial an einen Ort, der von der Gemeinde zur Verbringung von Verpackungsmaterialien bestimmt ist.



### ENTSORGUNG GEBRAUCHTER ELEKTRISCHER UND ELEKTRONISCHER GERÄTE

Dieses Symbol an den Produkten bzw. in den Begleitdokumenten bedeutet, dass gebrauchte elektrische und elektronische Produkte nicht in die üblichen Siedlungsabfälle verbracht werden dürfen. Zur richtigen und ordnungsgemäßen Entsorgung und Verwertung übergeben Sie diese Produkte den dafür bestimmten Sammelstellen. In einigen EU-Staaten und in anderen europäischen Ländern haben Sie alternativ die Möglichkeit, die Produkte an den lokalen Händler beim Kauf eines ähnlichen neuen Produkts abzugeben. Mit der richtigen Entsorgung dieses Produkts helfen Sie dabei, die wertvollen natürlichen Ressourcen zu wahren und fördern den Schutz potentieller negativer Auswirkungen auf die Umwelt und die menschliche Gesundheit, die infolge einer falschen Entsorgung von Abfällen auftreten könnten. Für nähere Informationen wenden Sie sich bitte an die lokalen Behörden oder an die nächste Sammelstelle. Bei falscher Entsorgung dieser Art von Abfällen können gemäß den nationalen Vorschriften Geldbußen verhängt werden.

#### Für die Unternehmen in den EU-Staaten

Zur Entsorgung elektrischer und elektronischer Geräte wenden Sie sich bitte an Ihren Fachhändler oder Lieferer.

#### Entsorgung in den übrigen Ländern außerhalb der EU

Dieses Symbol gilt in der Europäischen Union. Wenn Sie dieses Produkt entsorgen möchten, wenden Sie sich bezüglich der Informationen über die richtige Art der Entsorgung an die lokalen Behörden oder an Ihren Fachhändler.



Dieses Produkt erfüllt alle grundlegenden Anforderungen der entsprechenden EU-Richtlinien.

Die EG-Konformitätserklärung finden Sie auf [www.connectit-europe.com](http://www.connectit-europe.com).

Před uvedením tohoto výrobku do provozu si, prosím, pečlivě prostudujte celý návod k jeho použití, a to i v případě, že jste již obeznámeni s používáním výrobků podobného typu. Výrobek používejte pouze tak, jak je popsáno v tomto návodu k použití. Tento návod k použití uschovejte pro případ další potřeby.

CZ

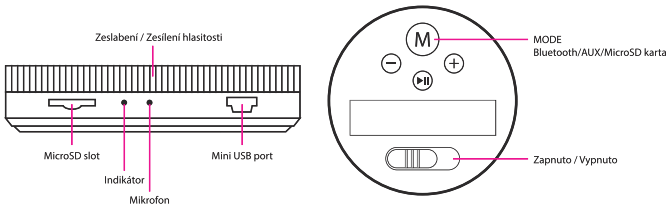
V elektronické podobě si tento návod k použití můžete stáhnout na webové stránce [www.connectit-europe.com](http://www.connectit-europe.com).

Minimálně po dobu záruky doporučujeme uschovat originální balení výrobku, doklad o nákupu a případně i záruční list, pokud byl dodán. V případě přepravy doporučujeme zabalit výrobek zpět do originálního balení, ve kterém byl dodán a který jej nejlépe chrání proti poškození při přepravě.

## 1 Specifikace

- Bluetooth/AUX/MicroSD/TF karta
- Hands Free funkce
- Bluetooth verze: V2.1+EDR
- Reprodukční rozsah: 4 Ω / 3 W
- Frekvenční rozsah: 60Hz-18kHz
- Intenzita: 85±2dB
- Doba nabíjení: 3 hodiny
- Max. dosah: 10 m
- Kapacita baterie: 500 mAh
- Doba přehrávání: 3 hodiny
- Velikost: 60 × 60 × 53 mm
- Hmotnost: 220 g

## 2 Přehled





## 3 Instrukce

### Párování

1. Zapněte Bluetooth v zařízení, které chcete připojit a začněte vyhledávat dostupná zařízení.
2. Jakmile se v zařízení objeví BOOBMBOX BS1000, vyberte možnost připojit.
3. Vyčkejte na připojení zařízení.

### Základní obsluha

- Stiskněte krátce (+) pro následující stopu.
- Stiskněte dlouze (+) pro zesílení hlasitosti.
- Stiskněte krátce (-) pro předchozí stopu.
- Stiskněte dlouze (-) pro zeslabení hlasitosti.
- Stiskněte krátce (▶) pro přehrání / pozastavení.
- Stiskněte krátce (M) pro změnu módu přehrávání (Bluetooth, AUX, TF/MicroSD karta, handsfree pro mobilní zařízení).

## 4 Odstraňování problémů

### Zařízení nelze zapnout

Zkontrolujte, zda je přístroj nabitý a případně jej dobijte. Ujistěte se, že nabíjíte zařízení alespoň 4 hodiny před prvním použitím.

### Zařízení nepřehrává žádný zvuk

Ujistěte se, že je zařízení správně propojeno nebo spárováno s externím zařízením. Zkontrolujte také, zda je zařízení uvedeno do správného módu přehrávání (změnu módu provedete stisknutím tlačítka (M)).

### Zařízení nelze spárovat s Bluetooth zařízením

Ujistěte se, že reproduktor již není spárováno s jiným zařízením. Pokud ano, odpojte ho a zkuste opětovně spárovat.

## 5 Bezpečnostní instrukce

- Přístroj nepouštějte na zem, nerozebírejte, neotvírejte, nemačkejte, neohýbejte, nedeformujte, neničte, nevystavujte mikrovlnnému záření, nezapalujte, neobarvujte a nevkládejte do přístroje cizí předměty.
- Nepoužívejte reproduktor ve vlhkém nebo deštivém prostředí a vyvarujte se polití

zařízení tekutinou.

- Baterii nelze vyměnit.

**VAROVÁNÍ:** Pokud nebudete dodržovat bezpečnostní instrukce, může dojít k poškození zařízení, elektrickému výboji, požáru, zranění nebo jinému poškození.

CZ

## POKYNY A INFORMACE O NAKLÁDÁNÍ S POUŽITÝM OBALEM

Použitý obalový materiál odložte na místo určené obcí k ukládání odpadu.



### LIKVIDACE POUŽITÝCH ELEKTRICKÝCH A ELEKTRONICKÝCH ZAŘÍZENÍ

Tento symbol na produktech anebo v průvodních dokumentech znamená, že použité elektrické a elektronické výrobky nesmí být přidány do běžného komunálního odpadu. Ke správné likvidaci, obnově a recyklaci předejte tyto výrobky na určená sběrná místa. Alternativně v některých zemích Evropské unie nebo jiných evropských zemích můžete vrátit své výrobky místnímu prodejci při koupi ekvivalentního nového produktu. Správnou likvidací tohoto produktu pomůžete zachovat cenné přírodní zdroje a napomáháte prevenci potenciálních negativních dopadů na životní prostředí a lidské zdraví, což by mohly být důsledky nesprávné likvidace odpadů. Další podrobnosti si vyžádejte od místního úřadu nebo nejbližšího sběrného místa. Při nesprávné likvidaci tohoto druhu odpadu mohou být v souladu s národními předpisy uděleny pokuty.

#### Pro podnikové subjekty v zemích Evropské unie

Chcete-li likvidovat elektrická a elektronická zařízení, vyžádejte si potřebné informace od svého prodejce nebo dodavatele.

#### Likvidace v ostatních zemích mimo Evropskou unii

Tento symbol je platný v Evropské unii. Chcete-li tento výrobek zlikvidovat, vyžádejte si potřebné informace o správném způsobu likvidace od místních úřadů nebo od svého prodejce.



Tento výrobek splňuje veškeré základní požadavky směrnic EU, které se na něj vztahují.

ES prohlášení o shodě je k dispozici na [www.connectit-europe.com](http://www.connectit-europe.com).



Pred uvedením tohto výrobku do prevádzky, si prosím starostlivo prečítajte celý návod na použitie, a to aj v prípade, že ste už oboznámený s používaním výrobku podobného typu. Výrobok používajte iba tak, ako je popísané v tomto návode na používanie. Tento návod k použitiu uchovajte pre prípad ďalšej potreby.

V elektronickej podobe si tento návod na použitie môžete stiahnuť na webovej stránke [www.connectit-europe.com](http://www.connectit-europe.com)

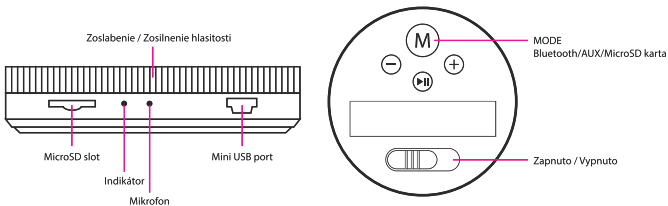
Minimálne po dobu záruky odporúčame uchovať originálne balenie výrobku, doklad o nákupe a prípadne aj záručný list, pokiaľ bol dodaný. V prípade prepravy odporúčame zabaliť výrobok späť do originálneho balenia, v ktorom bol dodaný, a ktorý ho najlepšie ochráni proti poškodeniu pri preprave.

SK

## 1 Špecifikácie

- Bluetooth/AUX/MicroSD karta
- Hands Free funkcia
- Bluetooth verzia: V2.1+EDR
- Reproduktor: 4 Ω / 3 W
- Frekvenčný rozsah: 60Hz-18kHz
- Intenzita: 85±2dB
- Doba nabíjania: 3 hodiny
- Max. dosah: 10 m
- Kapacita batérie: 500 mAh
- Doba prehrávania: 3 hodiny
- Veľkosť: 60 × 60 × 53 mm
- Hmotnosť: 220 g

## 2 Prehľad



## 3 Inštrukcie

### Párovanie

1. Zapnite Bluetooth v zariadení, ktoré chcete pripojiť a začnite vyhľadávať dostupné zariadenia.
2. Hneď ako sa v zariadení objavia BOOBMBOX BS1000, vyberte možnosť pripojiť.
3. Počkajte na pripojenie zariadenia

### Základní obsluha

- Stlačte krátko (+) pre nasledujúcu stopu.
- Stlačte dlhšie (+) pre zvýšenie hlasitosti.
- Stlačte krátko (-) pre predchádzajúcu stopu.
- Stlačte dlhšie (-) pre zníženie hlasitosti.
- Stlačte krátko (▶) pre prehrávanie alebo pozastavenie.
- Stlačte krátko (M) pre prepnutie medzi módmi prehrávania (Bluetooth, AUX, MikroSD karta, handsfree pre mobilní zariadenie)

## 4 Odstraňovanie problémov

### Zariadenie nejde zapnúť

Skontrolujte, či je prístroj nabitý, prípadne ho dobite. Uistite sa, že nabíjate zariadenie aspoň 4 hodiny pred prvým použitím.

### Zariadenie neprehráva žiadny zvuk

Uistite sa, že je zariadenie správne pripojené alebo spárované s externým zariadením. Skontrolujte tiež, či je zariadenie uvedené do správneho módu prehrávania (zmenu módu prevedte stlačením tlačidla (M)).

### Zariadenie sa nedá spárovať s Bluetooth zariadením

Uistite sa, že reproduktor nie je spárovaný s iným zariadením. Pokiaľ áno, odpojte ho a skúste opätovne spárovať.

## 5 Bezpečnostné inštrukcie

- Prístroj nepúšťajte na zem, nerozbíjajte, neotvárajte, nestláčajte, neohýbajte, nedeformujte, neničte, nevystavujte mikrovlnnému žiareniu, nezapaľujte, neodfarbujte, nevkladajte do prístroja cudzie predmety.
- Nepoužívajte reproduktor vo vlhkom alebo daždivom prostredí a vyvarujte sa poliatí

zariadenia tekutinou.

- Batériu nemožno vymeniť.

**VAROVANIE:** Pokiaľ nebudete dodržiavať bezpečnostné inštrukcie, môže dôjsť k poškodeniu zariadenia, elektrickému výboju, požiaru, zraneniu alebo inému poškodeniu.

## POKYNY A INFORMÁCIE O NARÁBANÍ S POUŽITÝM OBALOM

Použitý obalový materiál odložte na miesto určené obci k uloženiu odpadov.

SK



### LIKVIDÁCIA POUŽITÝCH ELEKTRICKÝCH A ELEKTRONICKÝCH ZARIADENÍ

Tento symbol na produktoch alebo v sprievodných dokumentoch znamená, že použité elektrické a elektronické výrobky nesmú byť pridané do bežného komunálneho odpadu. K správnej likvidácii, obnove a recyklácii predajte tieto výrobky na určené zberné miesta. Alternatívne v niektorých zemiach Európskej únie alebo iných európskych zemiach môžete vrátiť svoje výrobky miestnemu predajcovi pri kúpe ekvivalentného nového produktu. Správnou likvidáciou tohto produktu pomôžete zachovať cenné prírodné zdroje a napomáhate prevencii potenciálnych negatívnych dopadov na životné prostredie a ľudské zdravie, čo by mohlo mať dôsledky z nesprávnej likvidácie odpadov. Ďalšie podrobnosti si vyžadajte od miestneho úradu alebo od najbližšieho zberného miesta. Pri nesprávnej likvidácii tohto druhu odpadu môžu byť v súlade s národnými predpismi udelené pokuty.

#### Pre podnikové subjekty v zemiach Európskej únie

Ak chcete likvidovať elektrické a elektronické zariadenia, vyžadajte si potrebné informácie od svojho predajcu alebo dodávateľa.

#### Likvidácia v ostatných zemiach mimo Európskej únie

Tento symbol je platný v Európskej únii. Ak chcete tento výrobok zlikvidovať, vyžadajte si potrebné informácie o správnom spôsobe likvidácie od miestnych úradov alebo od svojho predajcu.



Tento výrobok spĺňa všetky základné požiadavky a smernice EÚ, ktoré sa k nemu vzťahujú.

ES prehlásenie o zhode je k dispozícii na [www.connectit-europe.com](http://www.connectit-europe.com).







## EC Declaration of Conformity

IT TRADE, a.s.  
Štěrboholská 184/28, 102 00 Praha 10 Czech Republic

### CONNECT IT Bluetooth speaker BOOM BOX BS1000BK

We hereby declare that the product satisfies all the technical regulations applicable to the product within the scope of EMC Directive 2014/30/EU, RED Directive 2014/53/EU, LVD Directive 2014/35/EU:

**Model Number:** CI-238  
**Brandname:** CONNECT IT  
**Test Standard:** EN 60950-1:2006+A11:2009+A1:2010+A12:2011+A2:2013  
EN 62479:2010  
EN 301 489-1 V1.9.2: 2011-09  
EN 301 489-17 V2.2.1: 2012-09  
EN 300 328 V1.9.1: 2015-02

**Reference:** Certificate Number 2015NT10222900-R2 of model CI-238



This declaration is issued under the sole responsibility of the manufacturer and, if applicable, his authorized representative.

IT TRADE a.s.

Manufacturer

Karel Fiala

Responsible person

Statutory director

Position

Signature

Štěrboholská 184/28, 102 00 Praha 10 Czech Republic

Address

July 19, 2016

Date



connect **IT**®

MANUFACTURER  
HERSTELLER  
VÝROBCE  
VÝROBCA

IT TRADE, a.s.  
Štěrboholská 184/28  
102 00 Praha 10  
Czech Republic  
tel.: +420 226 253 272  
[service@connectit-europe.com](mailto:service@connectit-europe.com)  
[www.connectit-europe.com](http://www.connectit-europe.com)