



Home zdravé!

Návod na použití

Masážní přístroj na nohy Vitality
Tři hýčkové masážní funkce pro zážitek osvěžující masáže!




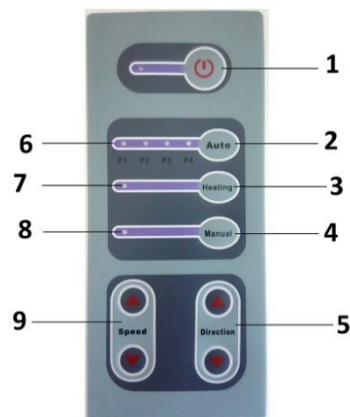
Bezpečnostní upozornění

Před použitím přístroje si laskavě pozorně přečtěte tento návod na použití. Tento návod na použití si uschovejte pro pozdější použití, učinite ho přístupným i pro ostatní uživatele a předpisy dodržujte.

1. Nepoužívejte přístroj, jestliže je jeho vnější plastový kryt rozbitý, nebo chybí součástky.
2. Uchovávejte mimo dosah dětí.
3. Nestavějte se na přístroj a nesedejte si na něj.
4. Po jídle se doporučuje počkat jednu hodinu a pouze potom používat přístroj.
5. V průběhu jeho provozu ho neodpojujte od elektrické sítě, a nevypínejte přístroj hlavním vypínačem. Před jeho vypnutím vždy zastavte masáž.
6. Provádějte údržbu přístroje dle obsahu návodu na použití a vždy ho používejte dle jeho určení. Popis si přečtěte před prvním použitím, protože ten obsahuje takové informace, která slouží k zabránění případným nehodám.
7. Nikdy nenechávejte přístroj pod proudem bez dozoru. Pokud přístroj nepoužíváte, vždy ho odpojte od zdroje proudu!
8. Než zastrčíte přístroj do sítě, vždy se přesvědčte, že je přístroj vypnutý, respektive, že údaje na adaptéru přístroje týkající se napětí odpovídají platným místním údajům týkajícím se napětí.
9. Nepoužívejte zařízení v blízkosti vysokofrekvenčních elektromagnetických zařízení.
10. Udržujte přístroj a kabel daleko od teplých povrchů (radiátor, sporák, kamna), od sálavého tepla.
11. Udržujte přístroj a kabel daleko od vlhkosti a vody. Nepoužívejte přístroj ve stoje ve vodě.
12. Před čištěním vždy vytáhněte zařízení ze zásuvky.
13. Nikdy nerozpojujte kabel adaptéru, chcete-li odpojit zařízení. V každém případě vytáhněte hlavní zástrčku ze zásuvky.
14. Výrobek používejte výhradně dle jeho určení! Používání, které není v souladu s určením výrobku, má za následek ztrátu záruky. Nepoužívejte součástky, doplňky, které nejsou součástí balení. Nepokoušejte se zařízení sami opravit.
15. Zařízení používejte výhradně s jeho adaptérem.
16. Nespěte v průběhu používání přístroje.
17. Nepokládejte nic do otvorů zařízení.
18. Nepoužívejte zařízení, jsou-li v ovzduší aerosolové plyny nebo je málo kyslíku.
19. Zařízení při používání ničím nezakrývejte, protože se by se mohl motor přehřát, a to by mohlo způsobit požár.
20. Nikdy ho nezvedejte za kabel, nepoužívejte kabel jako držadlo.
21. Než odpojíte zařízení od proudu, zastavte masáž dálkovým ovladačem.
22. Neházejte s ním, nebouchejte do něj a chraňte ho před ostrými předměty!
23. Zařízení je projektováno výhradně pro domácí použití, nejedná se o lékařský přístroj.
24. Nepoužívejte ho venku.
25. Tento produkt není určen k tomu, aby byl používán osobami s omezenými fyzickými, smyslovými nebo duševními schopnostmi (včetně dětí), nebo osobami, které nemají dostatečné zkušenosti a/nebo znalosti, vyjma případu, kdy jsou pod dohledem osoby odpovídající za jejich bezpečnost, nebo pokud od ní dostali instrukce týkající se používání zařízení. Děti musí být pod dozorem, aby si se zařízením nehrály.
26. Osobám s kardiostimulátorem se používání zařízení nedoporučuje, pokud ho přesto chtějí používat, mají si vyžádat stanovisko svého lékaře.

Části ovládací jednotky přístroje

1. Tlačítko vypnutí/zapnutí.
2. Volič automatického programu
3. Volič tepelné terapie
4. Volič pro manuální provoz
5. Volič pro změnu směru masáže
6. LED zobrazující automatický program
7. LED zobrazující tepelnou terapii
8. LED zobrazující manuální režim
9. Tlačítko pro nastavení rychlost masáže



Části dálkového ovladače

1. Tlačítko vypnutí/zapnutí.
2. Volič automatického programu
3. Volič tepelné terapie
4. Volič pro manuální provoz
5. Tlačítko pro nastavení rychlost masáže
6. Tlačítko pro volbu směru masáže

Poznámka

Pro používání dálkového ovladače je třeba z dálkového ovladače odstranit ochrannou fólii baterie.

Uvedení do provozu a používání

1. Položte nohy do přístroje.
2. Pro zapnutí přístroje stlačte tlačítko Vypnout/zapnout, začne první funkce (I. rytmická **pumpovací-vibrační masáž**).
3. Pro provoz automatického programu stiskněte tlačítko Auto a začne program P1. Stiskněte ještě jednou tlačítko volby funkce, a začne druhá funkce (II. **pumpovací - vibrační** masáž s rychlejším rytmem) a tak dál.
4. Pro zapnutí terapie stiskněte tlačítko pro volbu tepelné terapie. (tlačítko 3). Opakovaným stiskem tlačítka můžete tepelnou terapii vypnout.

5. Pro manuální provoz stiskněte tlačítko Manual, v této funkci můžete nastavovat rychlost masáže a směr masáže.

Doba provozu programů je 15 minut. K tomu, aby došlo k pokračování masáže, zvolte znovu funkci.

Bezpečnostní upozornění

- Nestavějte se na přístroj, nebo ho nevystavujte přílišnému tlaku. Ani v průběhu masáže se nestavějte, aniž byste vystoupili z přístroje. Jestliže se v průběhu masáže postavíte, může dojít k zastavení motoru a může dojít i k jeho zničení.
- Přístroj používejte nepřetržitě jen do 15 minut, poté ho nechte několik minut odpočinout, aby nedošlo k přehřátí motoru.
- Ucítíte-li v průběhu masáže jakoukoli nepříjemnost stlačte tlačítko vypnutí.
- Některé osoby si mohou při používání stěžovat na svědění nebo na nepříjemný pocit, je to normální jev, protože se může krevní oběh zrychlit.
- Nepoužívejte přístroj v takové místnosti, kde je mimořádně vysoká vlhkost (např. v koupelně). Mokrou nohou nevstupujte do přístroje, protože to může způsobit elektrický šok (zásah elektrickým proudem, přístroj se může zničit).

Osoby, které mohou přístroj používat jen pod lékařským dohledem:

- Pacienti s nádorovým onemocněním
- Osoby trpící řídnutím kostí
- Pacienti s teplotou
- Těhotné nebo menstrující dámy
- Pacienti trpící neuroterapií v důsledku diabetu
- Pacienti s neurologickým onemocněním

Prevence nehod

V níže uvedených případech může být používání přístroje nebezpečné, jestliže budete pozorovat některý z následujících případů, nepoužívejte dál masáž nohou!

- Pokud dojde k vstříknutí vody nebo jiné kapaliny do přístroje.
- Jestliže budete mít v průběhu masáže nepříjemný pocit, přestaňte s používáním masážního přístroje, a ohledně jeho dalšího používání si vyžádejte názor lékaře.
- Máte-li pocit, že přístroj nefunguje správně, přestaňte s masírováním.
- V případě přerušení dodávky proudu manipulujte s přístrojem opatrně, v každém případě ho odpojte od sítě, i když není v konektoru proud, při obnovení dodávky proudu, ho zapojte opět do sítě.
- Odpojte přístroj od sítě i v případě, že je venku bouřka nebo se blýská.

Obsah krabice

- 1 ks masážní přístroj
- 1 ks dálkové ovládání

1 ks návod na použití

Technické parametry

Kód produktu:	GYVM20
Výkon:	45 W
Napětí:	AC 230 V
Doba trvání jednoho programu:	15 minut
Zdroj dálkového ovládání:	1 ks CR2025

Uchovávání

Přístroj uchovávejte na chladném, čistém a suchém místě. Nejlepší je uchovávání v originálním balení. Dbejte na to, aby na nahřívací polštář nic nemohlo tlačit, nebo ho nic nemohlo poškodit.

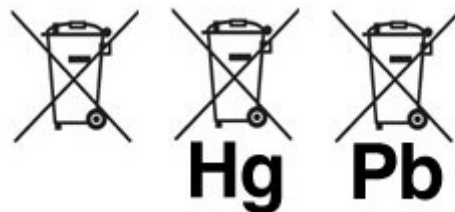
Manipulace s odpadem

zařízení nelze vyhodit do komunálního odpadu.

V souvislosti s předpisy týkajícími se zařízení ohledně ochrany životního prostředí (elektrický odpad) kontaktujte laskavě příslušné orgány v místě vašeho bydliště.

Značení označuje, že se zařízení nemůže dostat do komunálního odpadu v Evropě. Toto zařízení nesmí být vyhozeno do komunálního odpadu.

Každý jednotlivý spotřebitel je povinen všechna elektrická nebo elektronická zařízení odevzdat ve sběrně nebo u obchodníka ve svém bydlišti nezávisle na tom, zda tento obsahuje nebo neobsahuje škodlivé látky, aby je bylo možné předat k ekologické likvidaci. Ohledně zneškodnění se obraťte na příslušné místní orgány nebo na prodejce!



Na webové stránce www.vivamax.hu naleznete další užitečné informace a popisy. Na naší stránce si můžete prohlédnout celou naši nabídku týkající se uchování zdraví, jakož i náš vyhledávač obchodů.

Kromě Vámi vybraného přístroje Vám doporučujeme i následující výrobky, které taktéž najdete na webové stránce: www.vivamax.hu

- Modely **Ultrazvukových zvlhčovačů Vivamax**
- **Digitální vlhkoměr a teploměr Vivamax** pro sledování vlhkosti
- **Kompresorové inhalátory** pro řešení problémů s dýchacími cestami



Home zdravé!

Maďarský distributor:



VIVALDI

Vivaldi Kft.

2120 Dunakeszi, Pallag u. 37.

Tel.: 06-1/889-9080; Fax.: 06-1/889-9095

www.vivamax.hu; info@vivaldi.hu