

JEDNODUCHÝ NÁVOD

Mini Hi-Fi System

Prosím, před uvedením přijímače do provozu si pozorně přečtěte tento návod a uschovejte jej pro budoucí potřebu.

Pokyny pro využívání pokročilých funkcí naleznete na <http://www.lg.com>, kde si můžete stáhnout i uživatelskou příručku. Některé části obsahu tohoto manuálu se mohou od vašeho zařízení lišit.

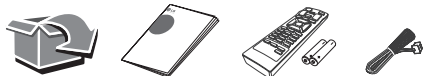
MODEL
CK43



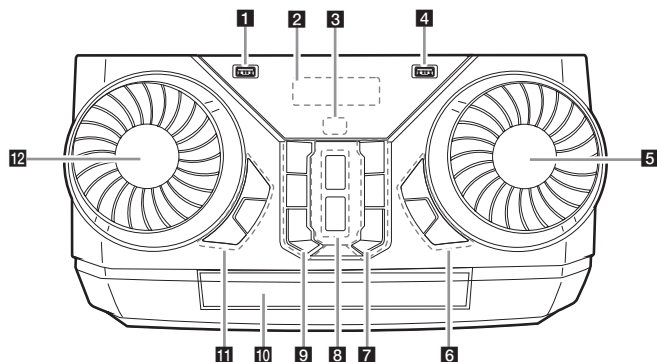
MFL70382731

www.lg.com

Autorská práva ©2018 LG Electronics Inc. Všechna práva vyhrazena.

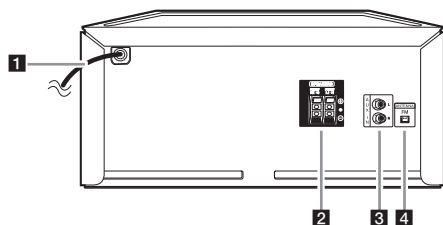


Přední panel



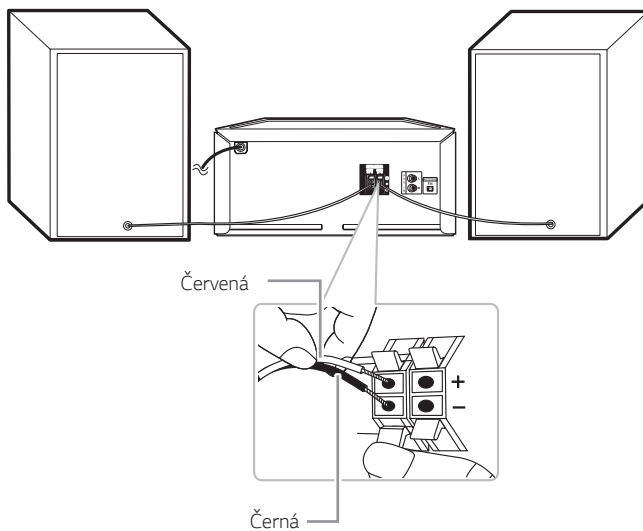
- 1** Vstup USB 1
Můžete přehrávat zvukové soubory z připojeného USB zařízení.
- 2** Okno displeje
- 3** (Dálkový senzor)
- 4** Vstup USB 2
Můžete přehrávat zvukové soubory z připojeného USB zařízení.
- 5** **MASTER VOL.** (svazek)
Upraví hlasitost reproduktorů.
- 6** **BASS BLAST** (nebo **BASS BLAST+**)
Pro přímou volbu efektu stiskněte BASS (nebo BASS+).
- USB REC / DEMO**
- Nahraje zvukovou stopu na USB.
 - Pro zastavení nahrávání stiskněte a podržte na 3 sekundy.
 - Když stisknete **USB REC / DEMO** ve vypnutém stavu, zobrazí se režim DEMO.
- WIRELESS LINK**
- V režimu WIRELESS PARTY LINK vybere MAIN nebo OTHER.
 - Aktivace nebo deaktivace režimu WIRELESS PARTY LINK.
- 7** **F** (Funkce)
Volba funkce a vstupního zdroje.
- (Přeskočit/Vyhledat)
- Přeskočení dopředu.
 - Vyhledá úsek ve skladbě/souboru.
 - Vybírá rozhlasové stanice.
- (Otevřít/Zavřít)
Otevírá a zavírá diskovou mechaniku.
- 8** **AUTO DJ**
Volba režimu AUTO DJ.
- (Přehrát/Pauza)
- Spouští nebo pozastavuje přehrávání.
 - Zvolí stereo/mono.
- 9** (Pohotovostní režim)
Slouží k zapnutí a vypnutí přístroje.
- (Přeskočit/Vyhledat)
- Přeskočení zpět.
 - Vyhledá úsek ve skladbě/souboru.
 - Vybírá rozhlasové stanice.
- (Stop) / **RDS**
- Zastaví přehrávání nebo zruší funkci DELETE.
 - Radiový datový systém.
- 10** Disková mechanika
- 11** **REGION EQ**
Volba ekvalizéru regionu.
- SEARCH**
Otevře složku a soubor v režimu výběru obsahu.
- OK**
Zvolí složku při vyhledávání souboru.
- 12** **SOUND EFFECT / SEARCH**
- Volby zvukového vjemu.
 - Vyhledává složku nebo soubor.

Zadní panel



- 1 Napájecí kabel
- 2 SPEAKERS – Přípojky
- 3 AUX IN (L/R)
Připojení externího audio zařízení.
- 4 ANTENNA (FM)

Připojení reproduktorů



Příslušenství ovladače



Stáhněte si na svůj přístroj aplikaci **Music Flow Bluetooth**. (Pouze Android)

Synchronizace zvuku LG (Bezdrátová)



Pro více informací si na Internetu stáhněte manuál uživatele. <http://www.lg.com>

Další informace

Technické údaje

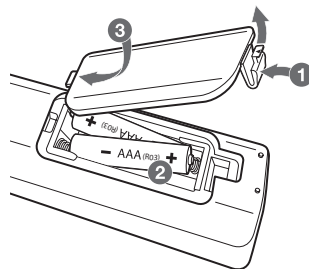
Požadavky na příkon	Viz hlavní štítek na přístroji.
Spotřeba elektrické energie	Viz hlavní štítek na přístroji. Síťový pohotovostní režim: 0,5 W (Jsou-li aktivovány všechny síťové porty)
Rozměry (Š x V x H)	Přibližně 300 mm x 163 mm x 241 mm
Napájení sběrnice (USB)	5 V $\overline{\text{---}}$ 500 mA
Zesilovač (celkový výstupní výkon RMS)	300 W RMS

Provedení a technické údaje podléhají změnám bez předchozího upozornění.

Jak se odpojit od bezdrátové sítě nebo od bezdrátového zařízení

Stiskem tlačítka napájení na déle než 5 sekund přístroj vypnete.

Výměna baterie



Prohlášení o shodě



Společnost LG Electronics tímto prohlašuje, že rádiové zařízení typu MINI HI-FI SYSTÉM splňuje směrnici 2014/53/EU. Úplné znění EU prohlášení o shodě je k dispozici na následující internetové adrese:

<http://www.lg.com/global/support/cedoc/cedoc#>

Vezměte prosím na vědomí, že vzdálenost mezi tímto zařízením a osobami by neměla být menší než 20 cm.

Frekvenční rozsah	Výstupní výkon (max.)
2402 až 2480 MHz	10 dBm