



NIKKEI

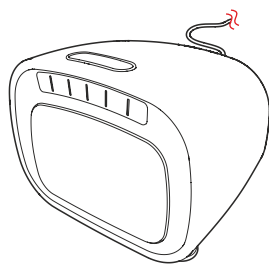
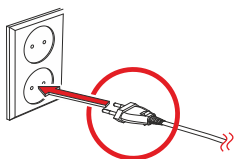
NR200 Clock radio



1

Zapojení do zásuvky

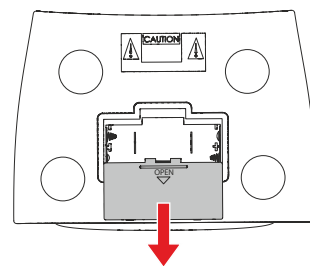
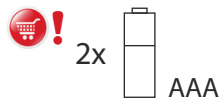
Sluit aan op het lichtnet
Schließen Sie Netzspannung an
Raccordez au réseau électrique
Conecte a la red eléctrica
Tilslut til lysnettet
Connect to the mains



2

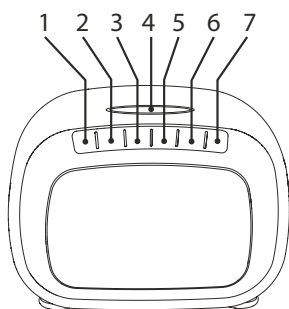
Vložení/Výměna baterií

De batterij plaatsen/ verwisselen
Batterie einsetzen/austauschen
Installer/changeur la batterie
Instalación/sustitución de las pila
Batteriet sættes i/ skiftes ud
Insert/replace the batteries



3

Tlačítka



1	MEM/TIME
2	VOL-/AL1
3	VOL+/AL2
4	SNOOZE/DIMMER/SLEEP
5	TUNE-/HOUR
6	TUNE+/MIN
7	⏻/FUNCTION

4

Tlačítko FUNCTION

De toets FUNCTION
Die Taste FUNCTION
La touche FUNCTION
Los botones FUNCTION
Knappen FUNCTION
The FUNCTION button

FUNCTION



1x

přepínání



3 sec

NEBO

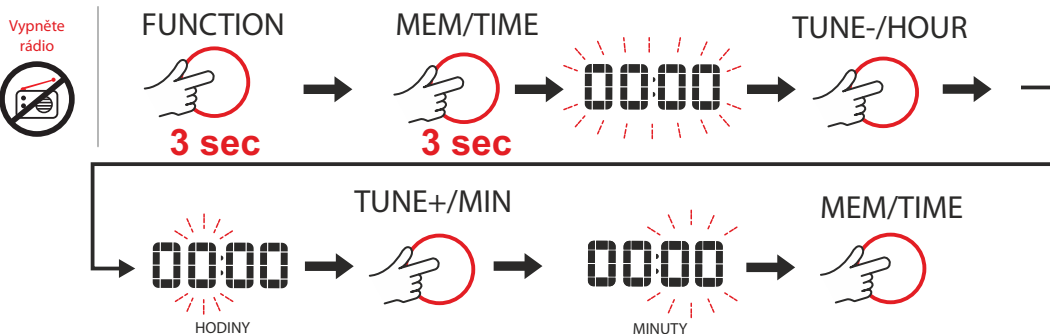


Rádio/AUX vypnutí

5

Nastavení času

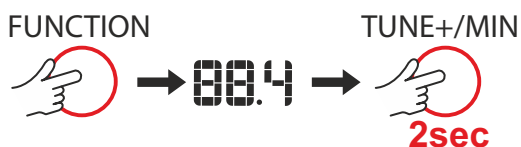
Tijd instellen
Zeit einstellen
Régler l'heure
Configuración del tiempo
Indstil tid
Setting the time



6

Vyhledání stanice Automatické

Pas automatisch de frequentie aan
Ändern Sie die Frequenz automatisch
Adaptez la fréquence automatiquement
Ajuste automático de frecuencia
Indsil frekvensen automaisk
Choose frequency automatically



7

Zadání frekvence stanice Ruční

Handmatig frequentie aanpassen
Frequenz manuell anpassen
Régler manuellement la fréquence
Ajustar frecuencia manualmente
Frekvensen justeres manuelt
Adjust the frequency manually



8

Uložení stanice do paměti (max. 20)

Radiozender opslaan in het geheugen (max. 20)
 Radiosender im Speicher speichern (max. 20)
 Enregistrer la station de radio dans la mémoire (max. 20)
 Guardar una emisora de radio en la memoria (max. 20)
 Radiosender gemmes i hukommelsen (max. 20)
 Save radiostation into the memory (max. 20)



MEM/TIME



2 sec.



ZOBRAZENÍ ČÍSLA PAMĚTI

TUNE+/MIN



ZMĚNA ČÍSLA PAMĚTI

MEM/TIME



1x

9

Nastavení času buzení 1 & 2

De alarmtijd instellen
 Einstellen der Alarmzeit
 Réglage de l'heure de l'alarme
 Ajuste de la hora de alarma
 Alarmtidspunktet indstilles
 Setting the alarm time

AL1/VOL-
(AL2/VOL+)

1x

o bzučení

o rádio



TUNE-/HOUR



HODINY

TUNE+/MIN



MINUTY

AL1/VOL-
(AL2/VOL+)

10

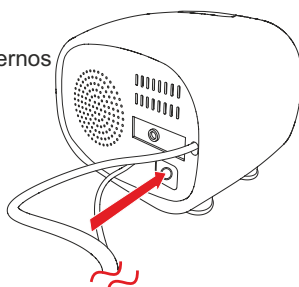
AUX IN konektor pro připojení externích zařízení

AUX IN voor externe apparaten
 AUX IN für externe Geräte
 AUX IN pour appareils externes
 Conexión AUX IN para dispositivos externos
 AUX IN til eksterne apparater
 AUX IN jack for external devices

FUNCTION



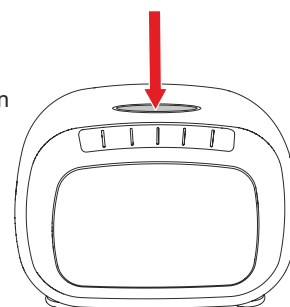
AUX



11

Odložení buzení

Sluimeralarm
 Schlummerfunktion
 Rappel d'alarme
 Alarma de repetición
 Slumrealarm
 Snooze



10min

12

Automatické vypnutí

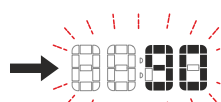
Slaap timer
 Sleep-Timer
 Minuteur de sommeil
 Temporizador de apagado
 Dvaletimer
 Sleep timer



SNOOZE

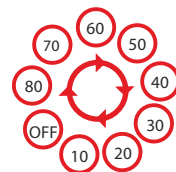


1x



DOBA V MINUTÁCH

SNOOZE



Specifikace	Specificaties	Technische Daten	Spécifications	Especificaciones	Specifikationer	Specification
Napájení: AC 230V ~ 50 Hz	Stroomvoeding: AC 230V ~ 50 Hz	Stromzufuhr: AC 230V ~ 50 Hz	Alimentation électrique: AC 230V ~ 50 Hz	Fuente de alimentación: AC 230V ~ 50 Hz	Strømforsyning: AC 230V ~ 50 Hz	Power supply: AC 230V ~ 50 Hz
LCD Displej LINE IN konektor: 3.5 mm	LCD Display Line-in aansluiting: 3,5 mm	LCD-Display Line in-Buchse: 3,5 mm	Achage LCD Prise entrée de ligne : 3,5 mm	Pantalla LCD Toma de entrada de línea: 3,5 mm	LCD-display Line-in stik: 3,5 mm	LCD Display Line in jack: 3.5 mm
Rozměry: 160 x 100 x 70 mm Digitální FM Rádio Buzení Hmotnost: 414 g	Afmetingen: 16 x 10 x 7 cm Digitale FM radio Alarmklok Gewicht: 414 g	Abmessungen: 16 x 10 x 7 cm Digitales FM-Radio Wecker Gewicht: 414 g	Dimensions: 16 x 10 x 7 cm Radio FM numérique Horloge alarme Poids: 414 g	Dimensiones: 16 x 10 x 7 cm Radio FM digital Reloj alarma Peso: 414 g	Dimensioner: 16 x 10 x 7 cm Digital FM-radio Alarmur	Dimensions: 16 x 10 x 7 cm Digital FM Radio Alarm clock Weight: 414 g