



# NIKKEI

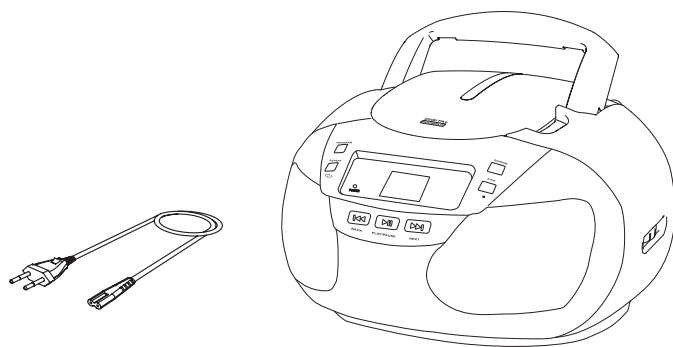
NPRC9BK/PK

Portable Radio/CD player



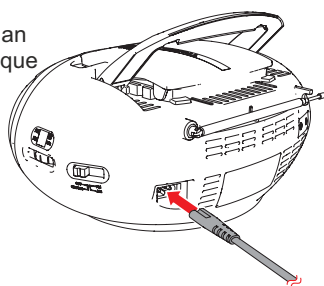
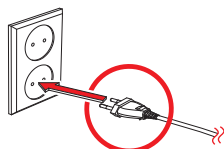
## 1 Kontrola obsahu balení

Controleer de inhoud  
Kontrollieren Sie den Inhalt  
Vérifiez le contenu  
Revise el contenido  
Kontroller indholdet  
Check the contents



## 2 Zapojení do zásuvky **NEBO**

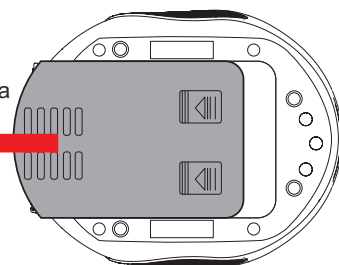
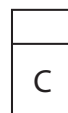
Sluit aan op het lichtnet  
Schließen Sie Netzspannung an  
Raccordez au réseau électrique  
Conecte a la red eléctrica  
Tilslut til lysnettet  
Connect to the mains



## Vložení/Výměna baterií

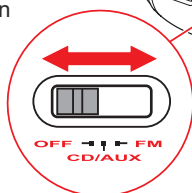
De batterij plaatsen/verwisselen  
Batterie einsetzen/austauschen  
Installer/changer la batterie  
Instalación/substitución de las pila  
batteriet sættes i/skiftes ud  
Insert/replace the batteries

6x



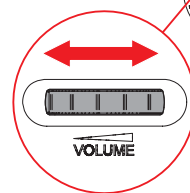
## 3 Přepínač FUNCTION

De functie toets  
Die taste function  
La touche function  
La tecla function  
Knapperne function  
Function button



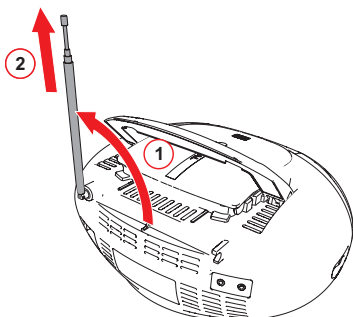
## 4 Nastavení hlasitosti

Pas het volume aan  
Passen Sie die Lautstärke an  
Réglez le volume  
Ajuste el volumen  
Indstil volumet  
Adjust volume



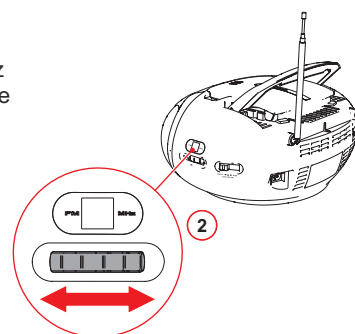
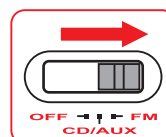
## 5 Vytažení antény

Schuij de antenne uit  
Antenne ausziehen  
Dépliez l'antenne  
Axtienda la antena  
Skub antennen ud  
Slide out the antenna



## 6 Nalezení frekvence stanice

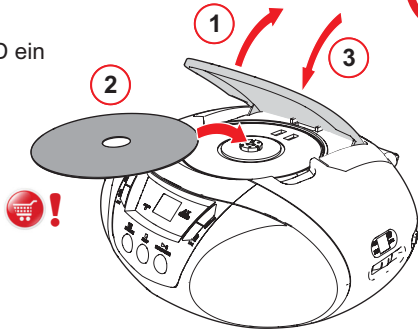
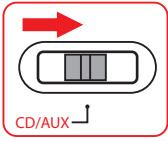
Kies frequentie  
Wählen Sie die Frequenz  
Sélectionnez la fréquence  
Elija la emisora  
Vælg frekvens  
Select radio frequency



7

## Vložení CD

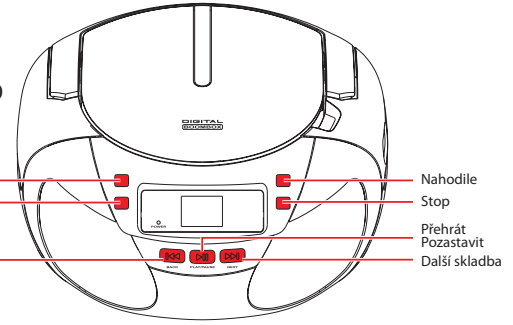
Voer een cd in  
Legen Sie eine CD ein  
Introduisez en CD  
Inserte un CD  
Sæt en CD i  
Insert a CD



8

## Funkce pro CD

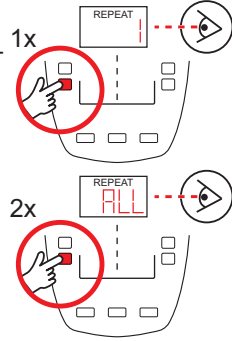
CD functies  
CD-Functioen  
Fonctions CD  
Funciones del CD  
CD-funktioner  
CD functions



9

## Funce opakování

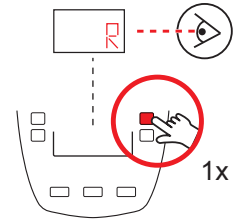
De functie REPEAT gebruiken  
Verwendung der Funktion REPEAT  
Utilisation de la fonction REPEAT  
Uso de la función REPEAT  
Brug af REPEAT-funktionen  
Using the REPEAT function



10

## Funce nahodilého přehrávání

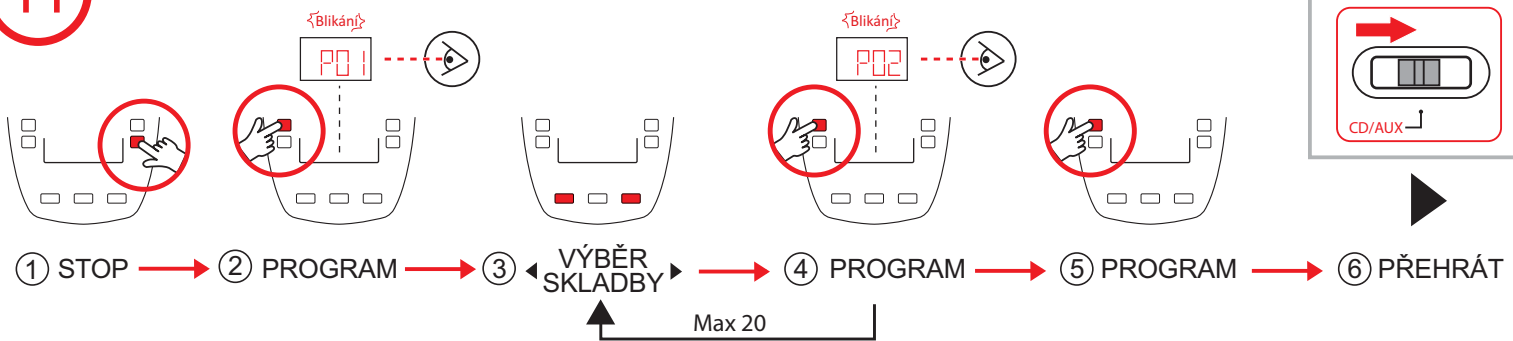
De functie RANDOM gebruiken  
Verwendung der Funktion RANDOM  
Utilisation de la fonction RANDOM  
Uso de la función RANDOM  
Brug af RANDOM-funktionen  
Using the RANDOM function



11

## Programování skladeb

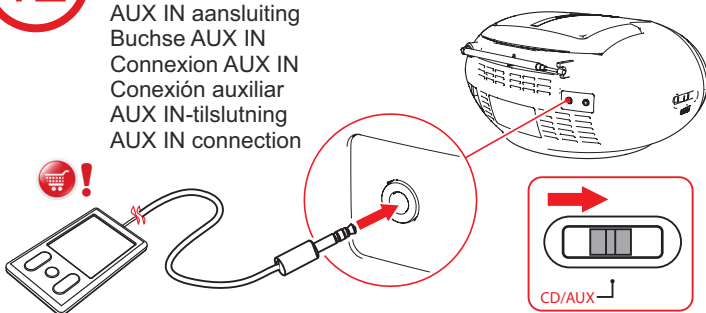
Programmeer track volgorde/Programmieren Sie die Titelreihenfolge/Programmer l'ordre de la piste/  
Secuencia de pistas del programa/Programming af sporekvensen/Program track sequence



12

## AUX IN konektor pro připojení externích zařízení

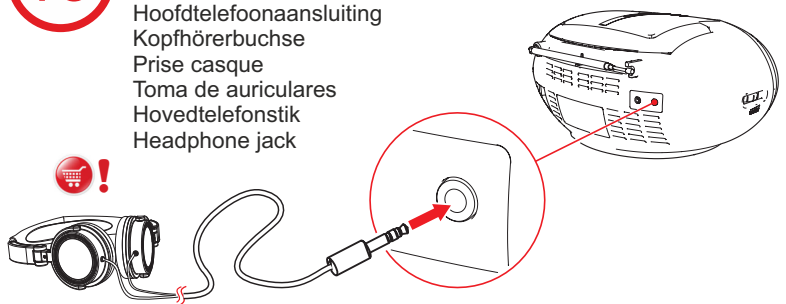
AUX IN aansluiting  
Buchse AUX IN  
Connexion AUX IN  
Conexión auxiliar  
AUX IN-tíslutning  
AUX IN connection



13

## Konektor pro sluchátka

Hoofdtelefoonaansluiting  
Kopfhörerbuchse  
Prise casque  
Toma de auriculares  
Hovedtelefonstik  
Headphone jack



### Specifikace      Specificaties      Technische Daten      Spécifications      Especificaciones      Specifikationer      Specification

<p>Napájení: AC 100-240V ~ 50/60Hz Baterie: 6 x C (Baterie nejsou součástí dodávky) Reproduktor: 2 x 1W RMS Spotřeba: 15W FM rádio, frekvenční rozsah: 87,5 - 108 MHz LCD displej Kompatibilní s CD/CD-R AUX-IN konektor: 3.5 mm Konektor sluchátek</p>	<p>Stroomvoeding: AC 100-240V ~ 50/60Hz Batterij: 6 x C (Batterijen zijn niet bijgeleverd) Luidspreker output: 2 x 1W RMS Energieverbruik: 15W FM-tuner, FM frequentiebereik: 87,5 - 108 MHz LCD display Geschikt voor CD/CD-R AUX aansluiting: 3.5 mm Hoofdtelefoonaansluiting</p>	<p>Stromzufuhr: AC 100-240V ~ 50/60Hz Batterie: 6 x C (Die Batterien sind im Lieferumfang nicht enthalten) Lautsprecher-Output: 2 x 1W RMS Energieverbrauch: 15W FM-Tuner, Frequenzbereich: 87,5 - 108 MHz LCD-Display Geeignet für CD/ CD-R Buchse AUX: 3.5 mm Kopfhörerbuchse</p>	<p>Alimentation électrique: AC 100-240V ~ 50/60Hz Batterie: 6 x C (Les piles ne sont pas livrées) Sortie haut-parleur: 2 x 1W RMS Consommation électrique: 15W FM-Tuner, Plage de fréquence: 87,5 - 108 MHz Affichage LCD Adapté pour CD//CD-R Prise AUX: 3.5 mm Prise casque</p>	<p>Fuente de alimentación: AC 100-240V ~ 50/60Hz Batería: 6 x C (Las pilas no están incluidas) Salida-altavoz: 2 x 1W RMS Consumo de energía: 15W Sintonizador FM, Intervalo de frecuencia: 87,5 - 108 MHz Pantalla LCD Compatible con CD//CD-R Toma AUX: 3.5 mm Toma de auriculares</p>	<p>Strømforsyning: AC 100-240V ~ 50/60Hz Batterier: 6 x C (Batterier er ikke inkluderet) Hjttaler-output: 2 x 1W RMS Energiforbrug: 15W FM-tuner, Frekvensområde: 87,5 - 108 MHz LCD-display Egnet til CD/ CD-R AUX stik: 3.5 mm Hovedtelefonstik</p>	<p>Power supply: AC 100-240V ~ 50/60Hz Batteries: 6 x C (Batteries not included) Speaker output: 2 x 1W RMS Power consumption: 15W FM tuner, frequency range: 87,5 - 108 MHz LCD Display Compatible with CD/CD-R AUX jack: 3.5 mm Earphone jack</p>
---	---	---	---	--	---	---