

# TECHNISAT DIGITENNE TT2

## Pokojová anténa



### Pro příjem pozemní TV a rádia v DVB-T standardu

#### 1. Bezpečnost

Před jakýmkoliv propojením se ujistěte, že přijímač je odpojen ze zásuvky.

Zkrat může navždy poškodit Váš přijímač.

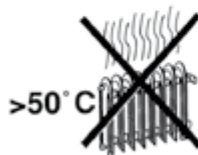
Nikdy neinstalujte anténu mimo dům nebo ve vlhkém prostředí jako koupěna.

Před zapojením se vždy přesvědčte, že používáte správný adaptér. Špatná polarizace nebo napájení může navždy poškodit anténu.

Zařízení nikdy neotvírejte, může dojít k úrazu el. Proudem.

**V následujících případech je nutné odpojit přístroj od napájení a vyhledat odborný servis:**

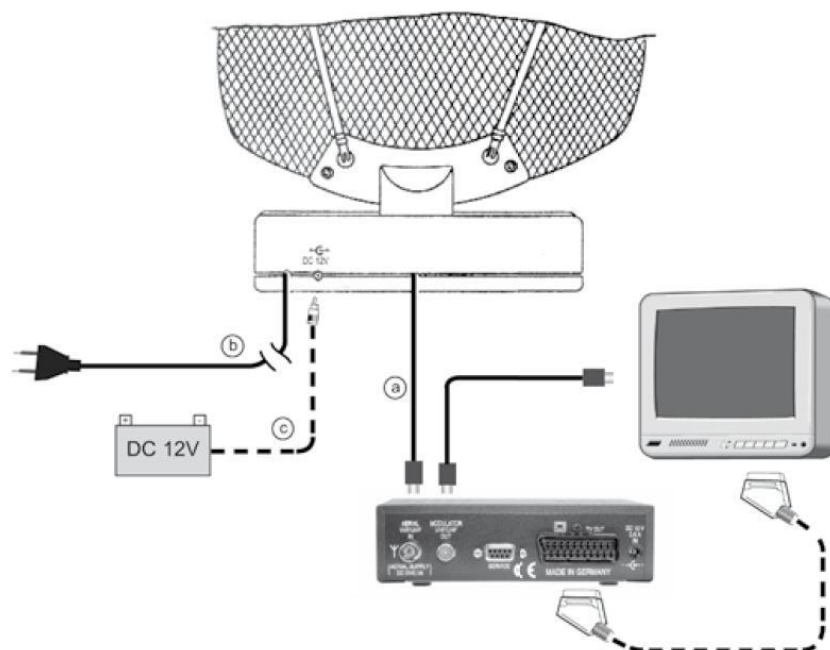
- napájecí kabel je poškozen
- přístroj byl vystaven vlhkosti
- objevují se závažné poruchy



#### Provozní přestávky

V případě bouřky, nebo pokud nebudete zařízení používat, odpojte je od elektrické sítě.

## Zapojení



- Připojte anténní ICE kabel do příslušného konektoru na přijímač
- Připojte zařízení do elektrické sítě 230V / 50Hz alternativně
- Napájejte anténu pomocí 12 V (např. autobaterie)

## Instalace antény

Aby bylo dosaženo co nejlepšího příjmu, tak anténu nasměrujte na vysílač. Vyzkoušejte, kde je příjem nejlepší.

## Odstranění potíží

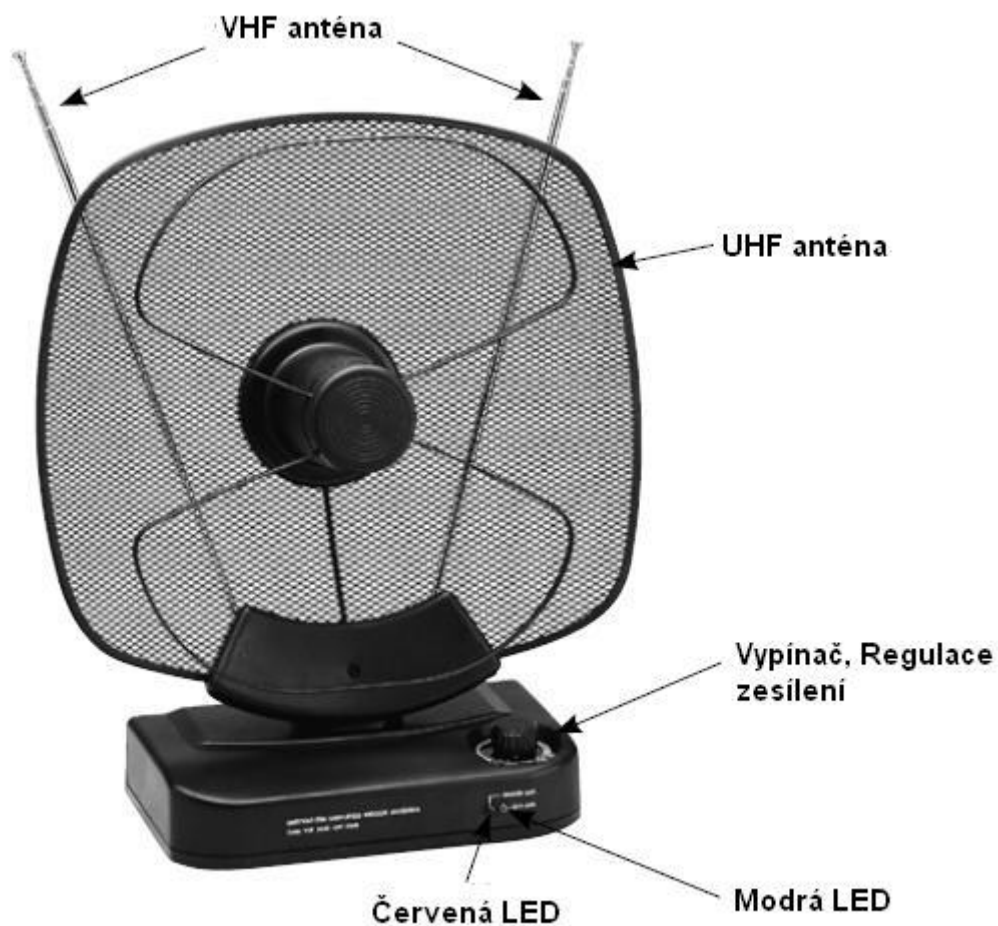
Závada	Možné řešení
Není obraz ani zvuk	Anténa je špatně nasměrovaná Výkon vysílače je příliš slabý Je nastaveno malé zesílení

## Technické údaje

Frekvenční rozsah	40 – 790 Mhz
VHF	kanál 2-12
UHF	kanál 21-60
UKW	87,5 – 108 MHz
Zesílení	
VHF	28 dB
UHF	36 dB

rozsah regulace	0-15 dB
šumové číslo	6 dB
výstupní úroveň	95 dBuV
napájení	230 v AC, nebo 12 V

## Popis antény



Zařízení splňuje požadavky certifikace CE.  
Stav k 9/14  
Tiskové chyby a zěmny vyhrazeny  
DigiTenne TT2 a TechniSat jsou ochranné známky  
TechniSat Digital GmbH  
TechniPark  
Daun 54 550  
Germany  
[www.technisat.de](http://www.technisat.de)