

AEGSTRÁŽCI
OBLEČENÍ

PRAČKY AEG S FUNKCÍ AUTODOSE

Funkce AutoDose zařídí, aby byl prací prostředek a aviváž dávkovány dle typu prádla a aktuální náplně. Důležitým faktorem pro dosažení dobrých výsledků praní je mimo správné volby spotřebiče i prací prostředek.

Dvě základní chyby při používání pracího prostředku:

- Příliš malé množství pracího prostředku postupně změní bílou barvu na šedou, prací potenciál je omezený a prádlo zůstane po praní špinavé a zaprané.
- Příliš velké množství pracího prostředku může nenávratně poškodit vlákna oděvů a způsobit jejich předčasné stárnutí, ztrátu barev a tvaru.



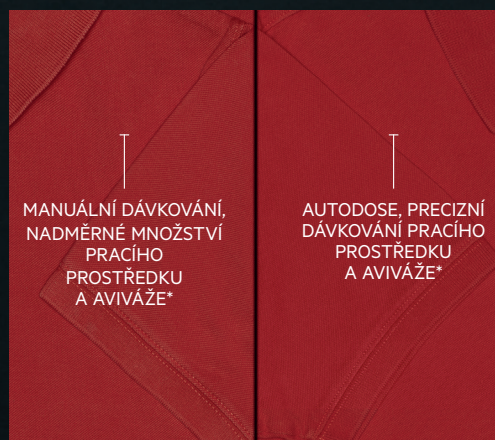
VÝSLEDKY NESPRÁVNÉHO DÁVKOVÁNÍ PRACÍHO PROSTŘEDKU A AVIVÁŽE

SNÍŽENÍ ŽIVOTNOSTI VLÁKEN



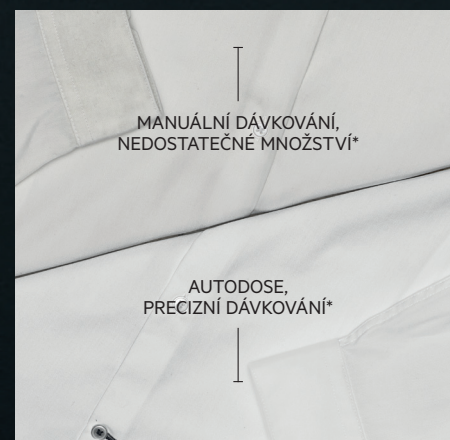
*příklad poškození, namáhaná bavlna vypraná při 30 °C, automatické dávkování pracího prostředku a aviváže, 30 cyklů praní AEG ve srovnání s 10 cyklů praní s konkurenční značkou

BLEDNUTÍ BAREV



*AEG, 10 cyklů praní, směs bavlna/polyester, program na bavlnu 30 °C

ŠEDNUTÍ BÍLÉHO PRÁDLA



*AEG, 10 cyklů praní, směs bavlna/polyester, program na bavlnu 30 °C

JAKÁ ŘEŠENÍ PŘINÁŠÍ NOVÉ PRAČKY AEG S FUNKCÍ AUTODOSE?

1. Při každém praní není potřeba dávkovat prací prostředek a aviváž zvlášť, stačí zvolit program a pračka si sama určí, jaké množství pracího prostředku a aviváže je potřeba.
2. Dávkače pojmu až 1 litr pracího gelu* a 0,5 l aviváže a vydrží přibližně 20 pracích cyklů.
3. Ovládání je velmi jednoduché, na ovládacím panelu stačí navolit funkci AutoDose. Funkce zůstane zapnutá, dokud výběr nebude zrušen, například v případě použití manuálních přihrádek.
4. Senzor pračky díky technologii ProSense® automaticky nastaví množství vody, energie i dobu praní podle velikosti náplně (již od 1 kg).
5. AEG přináší jedinečný absolutně flexibilní systém čtyř komor:

1. Naplňte levou přihrádku AutoDose pracím prostředkem a pravou přihrádku AutoDose aviváží.
2. Pokud nepoužíváte aviváž, naplňte obě přihrádky AutoDose pracím prostředkem (prací prostředek vydrží déle).
3. Naplňte obě přihrádky AutoDose dvěma různými typy pracího prostředku dle svých potřeb.
4. Manuální možnost: v případech, kdy prací prostředek/aviváž naplněné do komor AutoDose nevyhovují konkrétní várce prádla.




6. Zásobník snadno vytáhnete z pračky i očistíte pod tekoucí vodou, neobsahuje žádné elektronické součástky.
7. Díky aplikaci My AEG přesně víte, v jaké fázi se nachází prací cyklus i jaké množství pracího prostředku a aviváže zbývá. S aplikací My AEG už nemusíte řešit, který program je pro danou náplň nejvhodnější. Jednoduše zvolte typ prádla, barvu a míru znečištění a aplikace vybere ten nejlepší cyklus praní. Pokyny odešlete jediným dotykem a pračka se podle nich sama nastaví. Po skončení pracího programu dostanete upozornění, a pokud budete dávat prádlo do sušičky, stačí jen potvrdit, že je prádlo připravené k sušení.


* přihrádka na prací prostředek je určena pouze pro prací gely (ne prací prášky)

www.aeg.cz
www.strazciobleceni.cz
f aegceskarepublika

Stáhněte si aplikaci
My AEG.



Google Play



Apple Store