


# TEPLOVZDUŠNÝ VENTILÁTOR S KERAMICKÝM TOPNÝM ČLÁNKEM

## NÁVOD K POUŽITÍ

CZ



**SENCOR®**

SFH 8011


Před zapnutím přístroje se prosím seznáme s návodem k jeho obsluze, a to i v případě, že jste již obeznámeni s používáním přístrojů podobného typu. Používejte přístroj pouze tak, jak je popsáno v tomto návodu k použití. Návod uschovejte pro případ další potřeby.

Minimálně po dobu záruky doporučujeme uschovat originální přepravní karton, balící materiál, pokladní doklad a záruční list. V případě přepravy zabalte přístroj opět do originální krabice od výrobce.

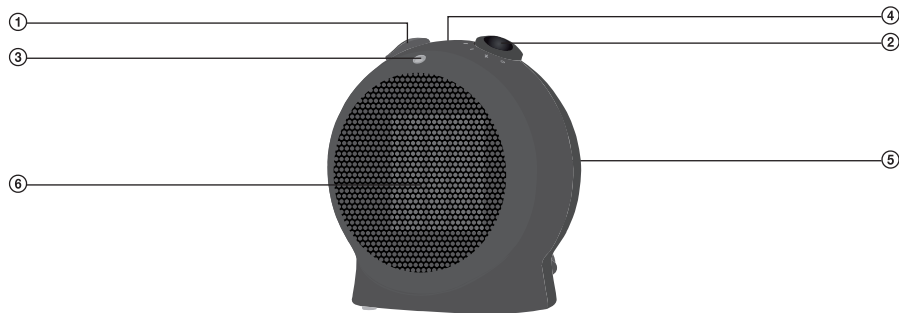
## OBSAH


DŮLEŽITÁ BEZPEČNOSTNÍ OPATŘENÍ .....	2
POPIS PŘÍSTROJE .....	3
OVLÁDÁNÍ PŘÍSTROJE .....	3
ÚDRŽBA A ČIŠTĚNÍ .....	4
TECHNICKÉ SPECIFIKACE .....	4
LIKVIDACE POUŽITÍCH ELEKTRICKÝCH A ELEKTRONICKÝCH ZAŘÍZENÍ .....	4

## DŮLEŽITÁ BEZPEČNOSTNÍ OPATŘENÍ


- Odstraňte z přístroje obal a zkontrolujte, zda je přístroj v pořádku. Nenechávejte obalový materiál, např. sáčky a spony, v dosahu dětí.
- Napětí v zásuvce, ke které chcete přístroj připojit, musí odpovídat nominálnímu napětí, které je uvedeno na typovém štítku přístroje. Zásuvka musí být uzemněná.
- Zařízení nepřipojujte k prodlužovacímu kabelu nebo rozdvojece.
- Přístroj používejte pouze pro uvedený účel, jmenovitě jako topidlo pro domácí použití.
- Používání elektrických přístrojů vyžaduje znalost základních pravidel, jako jsou:
  - nikdy se přístroje nedotýkejte mokrýma nebo vlhkýma rukama.
  - nikdy nevystavujte přístroj povětrnostním vlivům (déšť, slunce apod.).
- Přístroj vždy umísťujte na rovný a stabilní povrch.
- Přístroj nepoužívejte v blízkosti vany, sprchy, umyvadla, bazénu nebo jiných zdrojů vody, tekutin nebo vlhkosti.
- Napájecí kabel neodkládejte na přístroj, dokud je horký.
- Nepoužívejte topidlo v blízkosti nábytku, záclon a závěsů, políček a jiných hořlavých materiálů.
- Nikdy neumísťujte přístroj těsně před nebo pod zásuvku.
- Nevkládejte žádné předměty skrz přední ochrannou mřížku pro výstup vzduchu nebo zadní mřížku pro vstup vzduchu. Mohlo by dojít ke vzniku elektrického zkratu, požáru nebo poškození výrobku.
- Přístroj nenechávejte v provozu, pokud se chystáte ke spánku. Pokud jej přesto chcete nechat v provozu, ujistěte se, že jste odstranili z dosahu předměty, jako jsou textilie, lůžkoviny a jiné hořlavé materiály, aby se zabránilo vzniku nebezpečné situace.
- Nikdy se během provozu nedotýkejte ochranné mřížky na přední straně topidla, aby nedošlo k popálení pokožky.
-  **Varování!** Abyste se vyvarovali přehřátí přístroje, nezakrývejte ho žádnými předměty.
- **UPOZORNĚNÍ:** Nepoužívejte tento přístroj s programátorem, časovým spínačem nebo jakoukoli jinou součástí, která by spínala přístroj automaticky, protože existuje nebezpečí vzniku požáru, jestliže je přístroj zakryt nebo nesprávně umístěn.
- Pokud přístroj nepoužíváte, vypněte ho a odpojte od zdroje el. energie.
- Tento přístroj není určen k připevnění na zeď.
- Dbejte na to, aby nebyl napájecí kabel v kontaktu s horkými nebo ostrými povrchy.
- Napájecí kabel nadbytečně nepřehýbejte nebo nepřekrucujte, aby nedošlo k jeho poškození.
- Jestliže je napájecí kabel poškozen, musí být vyměněn autorizovaným servisním střediskem nebo jinou podobně kvalifikovanou osobou, aby se zabránilo vzniku nebezpečné situace.
- Tento přístroj není určen pro osoby (včetně dětí) se sníženou fyzickou, smyslovou nebo mentální schopností nebo osoby s omezenými zkušenostmi a znalostmi, pokud nad nimi není veden odborný dohled nebo podány instrukce zahrnující použití tohoto přístroje osobou odpovědnou za jejich bezpečnost.
- Děti by měly být pod dozorem, aby se zajistilo, že si s přístrojem nebudou hrát.
- Nevystavujte osoby či zvířata přímému proudění teplého vzduchu po dlouhou dobu. Mohlo by to nepříznivě ovlivnit jejich zdraví.
- Před čištěním přístroj nejdříve vypněte a odpojte ho od síťové zásuvky.
- Neponořujte přístroj do vody ani ho nepostříkujte vodou, protože hrozí riziko zásahu elektrickým proudem.
- Opravy tohoto přístroje smí provádět pouze autorizované servisní středisko.
- Výrobce není odpovědný za jakékoliv případné škody způsobené nesprávným nebo zcela špatným použitím.

## POPIS PŘÍSTROJE



- ① Otočný termostat
- ② Otočný přepínač  
0 (vypnuto) →  (ventilátor) → I (nízký výkon) → II (vysoký výkon)
- ③ Světelná kontrolka zapnutí přístroje
- ④ Rukojeť (vzadu)
- ⑤ Vstup vzduchu (vzadu)
- ⑥ Výstup vzduchu

## OVLÁDÁNÍ PŘÍSTROJE

1. Zapojte přívodní kabel do zásuvky el. napětí.
2. Otočte termostatem ve směru hodinových ručiček až k maximu.  
Pokud chcete spustit pouze ventilátor, nastavte přepínač do polohy „“.  
V režimu ventilátoru nebudou topné články aktivní.  
Nastavením přepínače do polohy I aktivujete funkci teplého vzduchu.  
Přístroj bude v provozu při příkonu 900 W.  
Nastavením přepínače do polohy II aktivujete funkci teplého vzduchu.  
Přístroj bude v provozu při příkonu 1500 W.  
Pokud je přístroj v provozu, světelná kontrolka svítí.
3. Nastavením přepínače do polohy 0 přístroj vypnete.

## Nastavení termostatu

Jakmile teplota v místnosti dosáhne požadované teploty, otočte termostatem proti směru hodinových ručiček, dokud neuslyšíte cvaknutí a topné články se nevypnou. Termostat bude udržovat teplotu v místnosti na požadované teplotě spínáním a vypínáním topných článků. Pokud není možno dosáhnout požadované teploty v místnosti, bude třeba použít další topidlo.

## Dvojnásobné tepelné jištění

Přístroj je vybaven vratnou tepelnou pojistkou, která se aktivuje a vypne přístroj v případě, že dojde k jeho přehřátí. Pokud taková situace nastane, přístroj odpojte od zásuvky el. napětí. Zkontrolujte, zda nedošlo k zablokování otvoru pro vstup nebo výstup vzduchu. Pokud se tak stalo, odstraňte příčinu. Přístroj nechte vychladnout po dobu cca 10 minut. Jakmile přístroj zchladne, připojte jej k síťové zásuvce a můžete jej znovu spustit.

Pro zvýšení bezpečnosti je přístroj opatřen nevratnou tepelnou pojistkou pro případ, že by došlo k selhání prvního tepelného jištění. V případě, že se aktivovala nevratná tepelná pojistka, chod přístroje nelze obnovit. Předejte přístroj autorizovanému servisnímu středisku k opravě.

## ÚDRŽBA A ČISTĚNÍ

Před čištěním nebo údržbou nejdříve vypněte přístroj. Síťový kabel odpojte od zásuvky el. napětí a nechte přístroj vychladnout.

### Čištění přístroje

K čištění povrchu přístroje používejte měkký, suchý hadřík. Přístroj nepostříkujte vodou, ani jej neponořujte do vody nebo jiné tekutiny.

K čištění přístroje nepoužívejte chemikálie nebo abrazivní čisticí prostředky, neboť by mohlo dojít k poškození povrchu přístroje.

## TECHNICKÉ SPECIFIKACE

220–240 V ~ 50/60 Hz, 1500 W

Nastavení výkonu: ..... 900 W/ 1500 W

Třída ochrany (vzhledem k ochraně před úrazem elektrickým proudem): ..... II

Hlučnost: ..... 59 dB (A)

Rozměry (š × v × h): ..... 22 × 22 × 15,5 cm

Hmotnost: ..... 1,4 kg

## POKYNY A INFORMACE O NAKLÁDÁNÍ S POUŽITÝM OBALEM

Použitý obalový materiál odložte na místo určené obcí k ukládání odpadu.

## LIKVIDACE POUŽITÝCH ELEKTRICKÝCH A ELEKTRONICKÝCH ZAŘÍZENÍ



Tento symbol na produktech anebo v průvodních dokumentech znamená, že použité elektrické a elektronické výrobky nesmí být přidány do běžného komunálního odpadu. Ke správné likvidaci, obnově a recyklaci předejte tyto výrobky na určená sběrná místa. Alternativně v některých zemích Evropské unie nebo jiných evropských zemích můžete vrátit své výrobky místnímu prodejci při koupi ekvivalentního nového produktu. Správnou likvidací tohoto produktu pomůžete zachovat cenné přírodní zdroje a napomáháte prevenci potenciálních negativních dopadů na životní prostředí a lidské zdraví, což by mohly být důsledky nesprávné likvidace odpadů. Další podrobnosti si vyžádejte od místního úřadu nebo nejbližšího sběrného místa. Při nesprávné likvidaci tohoto druhu odpadu mohou být v souladu s národními předpisy udělena pokuty.

### Pro podnikové subjekty v zemích Evropské unie

Chcete-li likvidovat elektrická a elektronická zařízení, vyžádejte si potřebné informace od svého prodejce nebo dodavatele.

### Likvidace v ostatních zemích mimo Evropskou unii

Tento symbol je platný v Evropské unii. Chcete-li tento výrobek zlikvidovat, vyžádejte si potřebné informace o správném způsobu likvidace od místních úřadů nebo od svého prodejce.



Tento výrobek je v souladu s požadavky směrnic EU o elektromagnetické kompatibilitě a elektrické bezpečnosti.

Změny v textu, designu a technických specifikacích se mohou měnit bez předchozího upozornění a vyhrazujeme si právo na jejich změnu.