

TEPLOVZDUŠNÝ VENTILÁTOR

NÁVOD K OBSLUZE

SENCOR®



SFH 8010

SFH 7010



BEZPEČNOSTNÍ INSTRUKCE

Před zapnutím přístroje se prosím seznámte s návodem k jeho obsluze, a to i v případě, že jste již obeznámeni s používáním přístrojů podobného typu. Používejte přístroj pouze tak, jak je popsáno v tomto návodu k použití. Návod uschovejte pro případ další potřeby.

Minimálně po dobu záruky doporučujeme uschovat originální přepravní karton, balicí materiál, pokladní doklad a záruční list. V případě přepravy zabalte přístroj opět do originální krabice od výrobce.



Varování! Abyste se vyvarovali přehřátí přístroje, nezakrývejte jej žádnými předměty, pokud je v provozu.



Před zapnutím přístroje z něj odstraňte veškerý balicí materiál a umístěte jej na suchý, rovný, stabilní povrch.

Před připojením přístroje k síťové zásuvce se ujistěte, že napětí uvedené na jeho štítku odpovídá napětí ve vaší zásuvce.

Síťová šňůra přístroje se nesmí dostat do kontaktu se zahřátým povrchem přístroje.

Přístroj není určen k použití v koupelně, prádelnách, nebo podobných vnitřních prostorech. Nikdy nepoužívejte přístroj v bezprostředním okolí vany, sprchy nebo bazénu. Neumísťujte přístroj v místech, kde by mohl spadnout do vany, nebo do nádoby s vodou.

Přístroj je určen k použití v domácnostech. Nepoužívejte jej v průmyslovém prostředí, ani venku!

V blízkosti přístroje nepoužívejte spreje.

Nezakrývejte, neblokujte mřížky, nebo otvory pro vstup vzduchu. Nevkládejte žádné objekty skrz mřížky a otvory pro vstup vzduchu.

Neumísťujte přístroj na koberec s hustými, dlouhými vlákny.

Vždy se ujistěte, že je přístroj umístěn na stabilním, rovném, suchém povrchu. Ujistěte se, že není přístroj umístěn v blízkosti záclon, nábytku, neboť by mohlo dojít k požáru.

Neumísťujte přístroj před, nebo těsně pod zásuvku síťového napětí.

Nepoužívejte přístroj v místnostech, kde se skladují hořlavé látky, nebo kde mohou být přítomny hořlavé plyny.

Ujistěte se, že kolem přístroje je dostatek prostoru pro cirkulaci vzduchu. Okolo přístroje zachevejte minimálně 50 cm volného prostoru, pro výstup vzduchu ponechte volný prostor 120 cm.

Ujistěte se, že se síťový kabel a vidlice nemohou dostat do kontaktu s vodou nebo vlhkostí. Přístroj nepostříkujte vodou, ani jinou tekutinou. Přístroj, ani jeho části neponořujte do vody, nebo jiné tekutiny.

Zvýšená pozornost by měla být věnována tam, kde je přístroj umístěn v prostorách obývaných dětmi, nebo tělesně postiženými.

V žádném případě neopravujte přístroj sami, neprovádějte na něm žádné úpravy – nebezpečí úrazu elektrickým proudem! Veškeré opravy a seřízení tohoto přístroje svěťte odborné firmě/servisu. Zásahem do přístroje během platnosti záruky se vystavujete riziku ztráty záručních plnění.

Pokud je síťový kabel poškozen, výměnu svěťte odborné firmě/servisu. Přístroj s poškozeným síťovým kabelem/vidlicí síťového kabelu je zakázáno používat.

Nepokládejte síťový kabel v blízkosti horkých ploch, nebo přes ostré předměty. Na síťový kabel nepokládejte těžké předměty. Kabel umístěte tak, aby se po něm nešlapalo, aby se o něj nezakopávalo. Dbejte na to, aby napájecí kabel nevisel přes okraj stolu, nebo aby se nedotýkal horkého povrchu. Neodpojujte přístroj od síťové zásuvky tahem za síťový kabel – nebezpečí poškození síťového kabelu/síťové zásuvky. Kabel od zásuvky odpojujte tahem za vidlici síťového kabelu.

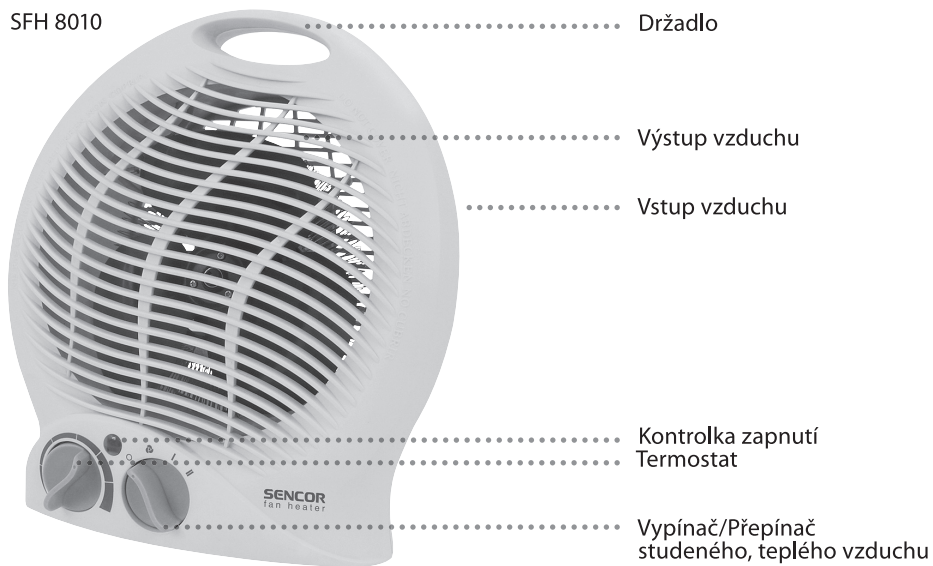
Před čištěním, nebo přemísťováním přístroje jej vždy odpojte od zásuvky síťového napětí. Pokud nebudete přístroj používat, otočte termostatem na minimum, vypněte jej a odpojte od zásuvky síťového napětí.



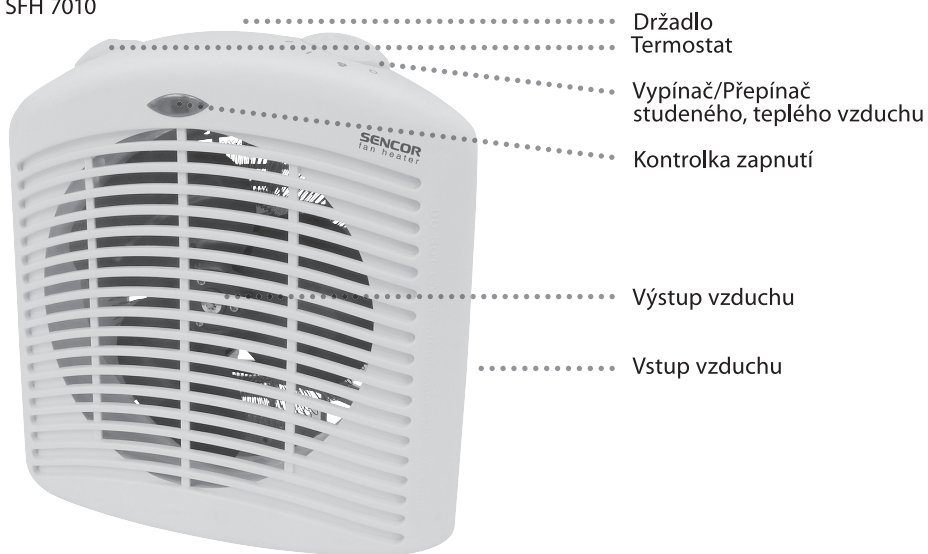
Upozornění: Nepoužívejte tento přístroj s programátorem, časovým spínačem, systémem dálkového ovládání nebo jakoukoli jinou součástí, která by spínala přístroj automaticky, protože hrozí nebezpečí vzniku požáru, pokud je přístroj zakryt nebo nesprávně umístěn.

POPIS PŘÍSTROJE

SFH 8010



SFH 7010




PROVOZ PŘÍSTROJE



Poznámka: Pokud přístroj zapnete poprvé, nebo nebyl-li používán dlouhou dobu, můžete cítit slabý zápach. Zápach zmizí po krátké chvíli.

Otočte termostatem na minimum a vypínač nastavte do pozice vypnuto „O“.

Připojte přístroj k zásuvce el. napětí a otočte termostatem ve směru hodinových ručiček až k maximum. Přepínačem studeného/teplého vzduchu vyberte funkci dle následujících instrukcí. Pokud je přístroj v provozu, kontrolka zapnutí bude svítit.

Pokud přepnete přepínač studeného/teplého vzduchu do pozice označené symbolem , aktivujete funkci ventilace studeného vzduchu.

Přepnutím přepínače:

do pozice „I“ aktivujete funkci teplého vzduchu (příkon 1 000 W).

do pozice „II“ aktivujete funkci teplého vzduchu (příkon 2 000 W).



SFH 8010

Pokud přepnete přepínač do pozice „O“, přístroj vypnete a indikátor zapnutí zhasne.

NASTAVENÍ TERMOSTATU

Ověřte, zda je termostat nastavený na maximum.

Pokud je dosaženo požadované teploty v místnosti, regulátor termostatu by měl být pomalu otáčen v protisměru hodinových ručiček, dokud neuslyšíte cvaknutí a přístroj nevypne. Přístroj bude udržovat teplotu vzduchu v místnosti na požadované teplotě.




SFH 7010

Termostatem můžete otáčet v protisměru hodinových ručiček, anebo ve směru hodinových ručiček ke snižování nebo zvyšování teploty.

BEZPEČNOSTNÍ SYSTÉM

Tento přístroj je vybaven vratnou tepelnou pojistkou, která se automaticky aktivuje a vypne topná tělesa v případě, že dojde k přehřátí přístroje. K rychlejšímu ochlazení přístroje zůstane v chodu ventilátor. Jakmile dojde k ochlazení přístroje, tepelná pojistka se deaktivuje.

ÚDRŽBA A ČIŠTĚNÍ PŘÍSTROJE

Před vypnutím přístroje přepněte přepínač studeného/teplého vzduchu do režimu ventilace studeného vzduchu . Po 3-5 minutách dojde k ochlazení vnitřní teploty přístroje a můžete jej vypnout (pozice „0“).

Před čištěním přístroj nechte zcela zchladnout. Povrch přístroje vyčistěte jemným suchým hadříkem. K čištění přístroje nepoužívejte vodu, čisticí prostředky způsobující otěr, benzín nebo ředidla.

Přístroj nikdy neponořujte do vody, ani jiných tekutin. Nedovolte, aby voda, či jiná tekutina vnikla dovnitř přístroje.

USKLADNĚNÍ PŘÍSTROJE

Před uskladněním přístroj vypněte, odpojte od zásuvky síťového napětí a nechte zchladnout. Pokud není přístroj používán dlouhou dobu, měl by být uskladněn na suchém, čistém místě. Vyvarujte se skladování v prašném prostředí.

TECHNICKÉ PARAMETRY

230 V~50 Hz, 2 000 W

Třída ochrany: II.

Hlučnost: 60 dB



Tento přístroj není určen pro osoby (včetně dětí) se sníženou fyzickou, smyslovou nebo mentální schopností nebo osoby s omezenými zkušenostmi a znalostmi, pokud nad nimi není veden odborný dohled nebo podány instrukce zahrnující použití tohoto přístroje osobou odpovědnou za jejich bezpečnost. Děti by měly být pod dozorem, aby se zajistilo, že si s přístrojem nebudou hrát.

LIKVIDACE POUŽITÝCH ELEKTRICKÝCH A ELEKTRONICKÝCH ZAŘÍZENÍ



Tento symbol na výrobku, jeho příslušenství nebo obalu označuje, že s tímto výrobkem nesmí být zacházeno jako s domovním odpadem. Výrobek zlikvidujte jeho předáním na sběrné místo pro recyklaci elektrických a elektronických zařízení. V zemích evropské unie a jiných evropských zemích existují samostatné sběrné systémy pro shromažďování použitých elektrických a elektronických výrobků. Zajištěním jejich správné likvidace pomůžete prevenci vzniku potenciálních rizik pro životní prostředí a lidské zdraví, která by mohla vzniknout nesprávným zacházením s odpady. Recyklace odpadových materiálů napomáhá udržení přírodních zdrojů surovin - z uvedeného důvodu nelikvidujte prosím vaše stará elektrická a elektronická zařízení s domovním odpadem. Pro získání podrobných informací k recyklaci tohoto výrobku kontaktujte prosím pracovníka ochrany životního prostředí místního (městského nebo obvodního) úřadu, pracovníky sběrného dvora nebo zaměstnance prodejny, ve které jste výrobek zakoupili.



Tento výrobek je v souladu s požadavky směrnic EU o elektromagnetické kompatibilitě a elektrické bezpečnosti.