

Pečicí trouba

Professor PT420B

NÁVOD K OBSLUZE

Před prvním použitím Vaší pečicí trouby Professor si pozorně přečtěte tento návod k obsluze a poté jej uschovejte pro případ pozdější potřeby.



Pečicí trouba Professor je určena výhradně pro použití v domácnosti.

ZÁKLADNÍ ÚDAJE


Pečicí trouba Professor PT420B

snadná obsluha, časovač do 60 minut se zvukovou signalizací
spodní a vrchní topné těleso, otočný rožeň
nastavení teploty 100°C-250°C


obsah 42 l, příkon 1800 W, síťové napětí 220-240 V~, 50/60 Hz
vnitřní rozměry 42x35x28,6 cm, vnější rozměry 57,3x41,4x36,2 cm

příslušenství: plech, rošt, otočný rožeň, úchyt pro vyndání plechu, úchyt pro vyndání rožně

VYOBRAZENÍ A POPIS PEČICÍ TROUBY



DŮLEŽITÉ BEZPEČNOSTNÍ POKYNY

- Výrobek používejte pouze pro domácí potřebu a způsobem uvedeným v tomto návodu. Výrobek není určen ke komerčnímu použití.
 - Tento výrobek není určen pro používání osobami (včetně dětí), jimž fyzická, smyslová nebo mentální neschopnost či nedostatek zkušeností a znalostí zabraňuje v bezpečném používání spotřebiče, pokud na ně nebude dohlíženo nebo pokud nebyly instruovány ohledně použití spotřebiče osobou zodpovědnou za jejich bezpečnost.
 - Na děti by se mělo dohlížet, aby se zajistilo, že si nebudou se spotřebičem hrát.
 - Nikdy nenechávejte zapnutý přístroj bez dozoru.
 - Před prvním použitím zkontrolujte, zda napětí uvedené na štítku přístroje odpovídá napětí ve Vaší elektrické síti.
 - Z hlediska bezpečnosti smí být spotřebič zapojen pouze do zásuvky, která odpovídá platným předpisům a technickým normám.
 - Nedoporučujeme používání adaptérů a/nebo prodlužovací šňůry. Je-li jejich použití nezbytné, použijte jen takové, které vyhovují platným bezpečnostním normám, a dbejte, abyste nepřekročili limit napětí uvedený na prodlužovací šňůře či adaptéru.
 - Pečící trouba není určena pro činnost prostřednictvím vnějšího časového spínače nebo dálkového ovládání.
 - Napájecí přívod nesmí být poškozen ostrými nebo horkými předměty, otevřeným ohněm a nesmí se ponořit do vody.
 - Před každým použitím zkontrolujte napájecí přívod. Je-li napájecí přívod nebo vidlice poškozena, nikdy přístroj nepoužívejte. Poškozený kabel nebo vidlici smí opravit či vyměnit pouze autorizovaný servis.
 - Napájecí přívod nenechávejte viset volně z pracovní plochy, zamezte jeho styku s ostrými hranami či horkými předměty.
 - Spotřebič nepřemisťujte taháním za napájecí přívod.
 - Po každém použití spotřebiče nebo před jeho čištěním, jej odpojte ze sítě. Nikdy netahejte za přívodní šňůru, vždy za vidlici!
 - Vidlici napájecího přívodu nikdy nezasunujte do el. zásuvky a nevytahujte ze zásuvky mokřýma rukama!
 - Nedotýkejte se spotřebiče ani napájecího přívodu a vidlice, pokud máte mokré nebo vlhké ruce nebo nohy!
 - Spotřebič neponořujte do vody ani jej nemyjte v myčce nádobí!
 - Spotřebič umístěte na rovný, pevný a suchý povrch v dostatečné vzdálenosti od vody a jiných kapalin.
 - Nevystavujte spotřebič atmosférickým vlivům (děšť, slunce, led apod.).
 - Spotřebič umístěte v dostatečné vzdálenosti od tepelných zdrojů (vařiče, trouby apod.) a výbušných a hořlavých látek a vznětlivých materiálů, jakými jsou noviny, ubrusy, závěsy, záclony, koberce, dřevo apod.
 - Kolem spotřebiče udržujte volný prostor. Ve směru hlavního sálání musí být dodržena bezpečná vzdálenost od povrchu hořlavých materiálů min. 500 mm a v ostatních směrech min. 100 mm.
 - Ventilační otvory na povrchu trouby nesmí být překryty. Zakrytí ventilačních otvorů může poškodit troubu a ohrozit Vás i výsledky vaření.
 - Nepokládejte žádné předměty na horní plochu trouby ani troubu nepřikrývejte.
 - Nepoužívejte vnitřek trouby pro skladování žádných materiálů, především papírů, kuchařských knih apod.
 - Nevkládejte žádné předměty do otvorů na vnějším povrchu trouby.
-  **UPOZORNĚNÍ – Horký povrch!** Je-li spotřebič v činnosti, dejte pozor na zvýšenou teplotu povrchu přístroje. K obsluze používejte silné rukavice na pečení, držadla, knoflíky a úchyty pro vydání příslušenství.
- Nikdy neodstraňujte žádné části trouby, jako nožičky, spojovací články nebo šroubky.
 - Je-li trouba připojena k síti, nenechávejte ji bez dozoru.

- Vždy po ukončení práce troubu vypněte, nechte vychladnout a odpojte ze sítě.
- Zařízení vždy odpojte od sítě, pokud není delší dobu v provozu nebo při jeho čištění. Před čištěním nebo přenášením nechte zařízení zcela vychladnout.
- Pravidelně kontrolujte zařízení a přívodní kabel, zda nedošlo k nějakému poškození. Poškozené zařízení nikdy nepoužívejte. Zařízení nikdy neopravujte samostatně, pokud je poškozen síťový kabel nebo zástrčka, pokud je porouchané nebo došlo k jeho pádu či jakémukoliv jinému poškození. Poškozené zařízení předejte k prozkoumání, opravě nebo mechanickému nastavení autorizovanému servisnímu středisku.
- Bezprostředně po ukončení pečení troubou nehýbejte a nechte ji vychladnout.
- Přístroj není určen pro venkovní použití!
- Nepoužívejte troubu k vytápění místností.
- Používejte pouze originální příslušenství.
- Tento spotřebič mohou používat děti ve věku 8 let a starší osoby se sníženými fyzickými, smyslovými či mentálními schopnostmi nebo nedostatkem zkušeností a znalostí, pokud jsou pod dozorem nebo byly poučeny o používání spotřebiče bezpečným způsobem a rozumí případným nebezpečím. Děti si se spotřebičem nesmějí hrát. Čištění a údržbu prováděnou uživatelem nesmějí provádět děti, pokud nejsou starší 8 let a pod dozorem. Děti mladší 8 let se musí držet mimo dosah spotřebiče a jeho přívodu.

PŘED PRVNÍM POUŽITÍM

Seznamte se nejdříve s jednotlivými částmi a příslušenstvím Vaší trouby.

Troubu vybalte, odstraňte všechny obalové materiály a postavte ji na rovný pevný povrch. Tato trouba váží cca 8,5 kg a proto musí být umístěna na rovnou horizontální plochu dostatečně silnou k udržení této váhy.

Ačkoliv jsou všechny trouby Professor během výrobního procesu neustále kontrolovány, přesvědčte se před uvedením do provozu, zda nejsou jednotlivé díly zvenci nebo zevnitř poškozeny (promáčknutá dvířka, deformované závěsy dvířek, rozbité sklo, apod.) Pokud byste zjistili poškození, které mohlo vzniknout např. při přepravě, troubu nepoužívejte a dopravte přístroj ke svému prodejci nebo do autorizovaném servisu Professor.

Ujistěte se, že jsou všechny ostatní obalové materiály odstraněny z vnitřku Vaší trouby.

Zapněte troubu v dobře větraném prostoru na 200°C s vrchním i spodním topným tělesem (viz kapitola Obsluha trouby) a nedávejte do ní žádné jídlo. Dojde k zahřátí topných těles a vnitřních komponentů trouby. Troubu nechte takto zapnutou podobu cca 10-20 minut. Ze spotřebiče může vycházet slabý dým a zvláštní pach. Ten vychází z topných těles a rychle vyprchá.

OBSLUHA TROUBY

Ujistěte se, že je trouba vypnutá, (časovač je v poloze OFF) a zapojte ji do sítě.

Nastavte Regulátor teploty a Otočný volič topného tělesa do požadované polohy. Trouba se zapne až po nastavení Časovače. Zároveň se rozsvítí kontrolní světlo.

Po uplynutí nastaveného času se ozve akustický signál a trouba se vypne. Zkontrolujte připravované jídlo a v případě potřeby nastavte další časový úsek. Trouba se opět zapne.

Pro vypnutí trouby před uplynutím nastaveného času otočte Časovač do polohy OFF a následně vraťte Regulátor teploty do výchozí polohy.

Otočný ovladač pečicího tělesa má tyto možnosti:

- Horní topné těleso
- Horní topné těleso s možností rožnění
- Spodní topné těleso
- Spodní topné těleso s možností rožnění
- Horní i spodní topné těleso
- Horní i spodní topné těleso s možností rožnění

Pečení

Trouba Professor je vhodná pro pečení koláčů, masa, ryb apod. Pro pečení doporučujeme použití obou topných těles a před pečením nechat troubu přehřát. Plech pak dle potřeby zasuňte do jedné z drážek uvnitř trouby.

Grilování

Troubu můžete použít také pro grilování malých kousků masa, párků, klobás apod. Doporučujeme použít pouze horní topné těleso. Maso rozložené na roštu vložte do trouby. Spodní drážku nechte volnou pro plech, kam bude odkapávat tuk. Na plech doporučujeme nalít trochu vody, aby se tuk nepřipékal.

Rožnění

Celé kuře, popříjíné maso, upevněte na rožeň. Konec rožně se špičkou zasuňte do otvoru na pravé straně trouby a druhý konec usaďte do držáku na druhé straně. Pod rožeň vložte plech, do kterého opět doporučujeme nalít trochu vody. Pro rožnění je vhodné použít obě topná tělesa. Během pečení se rožeň bude otáčet a o občas se na chvíli zastaví, aby se maso pořádně propeklo.

ČIŠTĚNÍ

Troubu Professor a její příslušenství doporučujeme vyčistit před prvním použitím a dále vždy po každém použití. Před čištěním nechte troubu vychladnout a odpojte ji od sítě. Nikdy neponořujte přístroj do vody ani jej nemyjte pod tekoucí vodou. K čištění použijte vhodný mycí prostředek, hadřík/houbičku a vodu. Nepoužívejte výrobky s drsnými částicemi. Veškeré příslušenství může být udržováno jako běžné kuchyňské potřeby. Po čištění nechte troubu pořádně vyschnout dříve, než ji opět zapojíte do sítě.

NEŽ ZAVOLÁTE DO SERVISU

Přesvědčte se, jestli nemůžete poruchu odstranit sami a teprve potom se obraťte na servis.

- Je trouba zapojena do sítě?
- Nebyla přerušena dodávka proudu?
- Není spálená síťová pojistka?
- Je trouba správně nastavena? Nezapomeňte, že se trouba zapne až po nastavení časovače!

TECHNICKÝ VÝVOJ

Výrobce si vyhrazuje právo provádět v rámci technického vývoje a zdokonalování výrobku technické změny i bez předchozího upozornění.

Záruční prohlášení

Děkujeme Vám za důvěru v tento výrobek. Věříme, že s ním budete maximálně spokojeni. Jestliže jste se rozhodli zakoupit některý výrobek z oblasti drobných kuchyňských spotřebičů, péče o tělo nebo spotřební elektroniky, dovolujeme si Vás upozornit na několik skutečností.

- Při vybírání přístroje pečlivě zvažte, jaké funkce od přístroje požadujete. Pokud Vám nebude výrobek v budoucnu vyhovovat, není tato skutečnost důvodem k reklamaci.
- Před prvním použitím si pozorně přečtěte přiložený návod a důsledně se jím řiďte.
- Veškeré výrobky slouží pro domácí použití. Pro profesionální použití jsou určeny výrobky specializovaných výrobců.
- Všechny doklady o koupi a o případných opravách Vašeho výrobku pečlivě uschovejte po dobu 3 let pro poskytnutí maximálně kvalitního záručního a pozáručního servisu.

Na tento domácí spotřebič poskytujeme záruku na bezchybnou funkci po dobu **24 měsíců** od data zakoupení výrobku spotřebitelem. Záruka se vztahuje na závady způsobené chybou výroby nebo vadou materiálu.

Záruku lze uplatňovat u organizace, u které byl výrobek zakoupen. Záruka je neplatná, jestliže je závada způsobena mechanickým poškozením (např. při přepravě), nesprávným používáním nebo používáním v rozporu s návodem k obsluze, neodvratnou událostí (např. živelná pohroma), byl-li výrobek připojen na jiné síťové napětí, než pro které je určen a také v případě úprav nebo oprav provedených osobami, jež k tomuto zákroku nemají oprávnění. Výrobky jsou určeny pro použití v domácnosti. Při použití jiným způsobem nemůže být záruka uplatněna.

V případě poruchy se obraťte na prodejce, u kterého jste výrobek zakoupili, nebo na celostátního nositele servisu, firmu Interservis Liberec s r.o. Při reklamaci doporučujeme doložit doklad o koupi výrobku.

V případě nerespektování těchto zásad nemůžeme uznat případnou reklamaci.

Servis: Interservis Liberec s r.o.,
28.října 41, 460 07 Liberec 7,
www.inter-servis.cz, tel.: 482771547

Zpětný odběr elektroodpadu



Informace pro uživatele k likvidaci elektrických a elektronických zařízení (z domácnosti)

Uvedený symbol na výrobku nebo v průvodní dokumentaci znamená, že použité elektrické nebo elektronické výrobky nesmí být likvidovány společně s komunálním odpadem. Za účelem správné likvidace výrobku jej odvezďte na určených sběrných místech, kde budou přijata zdarma.

Správnou likvidací tohoto produktu pomůžete zachovat cenné přírodní zdroje a napomáháte prevenci potenciálních negativních dopadů na životní prostředí a lidské zdraví, což by mohly být důsledky nesprávné likvidace odpadů. Další podrobnosti si vyžádejte od místního úřadu, nejbližšího sběrného místa, v Zákonu o odpadech příslušné země, v ČR č. 185/2001 Sb. v platném znění. Dále rovněž na www.zasobovani.cz/odber a na internetových stránkách www.elektrowin.cz a www.asekol.cz (likvidace elektroodpadu).

Při nesprávné likvidaci tohoto druhu odpadu mohou být v souladu s národními předpisy uděleny pokuty.

Na výrobek bylo vydáno ES prohlášení o shodě.

Pečúca rúra

Professor PT420B

NÁVOD NA OBSLUHU

Pred prvým použitím Vašej pečúcej rúry Professor si pozorne prečítajte tento návod na použitie a uschovajte ho na neskoršie použitie.



Pečúca rúra Professor je určená výhradne pre použitie v domácnosti.

ZÁKLADNÉ ÚDAJE

Pečúca rúra Professor PT420B

jednoduchá obsluha, časovač do 60 minút so zvukovou signalizáciou
spodné a horné topné teleso, otočný ražeň
nastavenie teploty 100°C-250°C

obsah 42 l, príkon 1800 W, sieťové napätie 220-240 V~, 50/60 Hz


vnútorné rozmery 42x35x28,6 cm, vonkajšie rozmery 57,3x41,4x36,2 cm

príslušenstvo: plech, rošt, otočný ražeň, úchyt pre vybratie plechu, úchyt pre vybratie ražne

VYOBRAZENIE A POPIS PEČÚCEJ RÚRY



BEZPEČNOSTNÉ POKYNY

- Výrobok používajte iba pre domácu potrebu a spôsobom uvedeným v tomto návodu. Výrobok nie je určený pre komerčné použitie.
- Tento spotrebič nie je určený na používanie osobami (vrátane detí) so zníženými fyzickými, zmyslovými alebo mentálnymi schopnosťami, alebo s nedostatkom skúseností a vedomostí, pokiaľ im osoba zodpovedná za ich bezpečnosť neposkytuje dohľad alebo ich nepoučila o používaní spotrebiča.
- Deti by mali byť pod dohľadom, aby sa zaistilo, že sa so spotrebičom nehrajú.
- Nikdy nenechávajte zapnutý prístroj bez dozoru.
- Pred prvým použitím skontrolujte, či napätie uvedené na štítku prístroja odpovedá napätiu vo Vašej elektrickej sieti.
- Z pohľadu bezpečnosti smie byť spotrebič zapojený iba do zásuvky, ktorá odpovedá platným predpisom a technickým normám.
- Neodporúčame používanie adaptérov a/alebo predlžovacej šnúry. Ak je ich použitie nevyhnutné, použite iba také, ktoré vyhovujú platným bezpečnostným normám, a dbajte, aby ste neprekročili limit napätia uvedený na predlžovacej šnúre alebo adaptéru.
- Pečúca rúra nie je určená pre prevádzku prostredníctvom vonkajšieho časového spínača alebo diaľkového ovládania.
- Napájací prívod nesmie byť poškodený ostrými alebo horkými predmety, ohňom a nesmie sa ponoriť do vody.
- Pred každým použitím skontrolujte napájací prívod. Ak je napájací prívod spotrebiča poškodený, musí byť nahradený iba autorizovaným servisným technikom alebo výrobcom, aby sa zabránilo vzniku nebezpečnej situácie.
- Nenechávajte prívodný kábel visieť cez hranu stola alebo pultu, zamedzte jeho styku s ostrými hranami či horkými predmety
- Spotrebič nepremiestujte ťahaním za napájací prívod.
- Než začnete prístroj zostavovať, rozoberať alebo čistiť, vytiahnite vždy vidlicu sieťového prívodu zo zásuvky. Neťahajte za sieťový prívod, ale len za zástrčku!
- Vidlicu napájacieho prívodu nezasúvajte do elektrickej zásuvky a nevyťahujte ju z nej mokrými rukami a ťahaním za napájací prívod!
- Nedotýkajte sa spotrebiča ani prívodu a vidlice, pokiaľ máte mokré alebo vlhké ruky alebo nohy!
- Spotrebič neponárajte do vody ani ho nemyte v umývačke riadu!
- Spotrebič umiestite na rovný, pevný a suchý povrch v dostatočnej vzdialenosti od vody a iných kvapalín.
- Nevystavujte spotrebič atmosférickým vplyvom (dážď, slnko, ľad apod.).
- Spotrebič umiestite v dostatočnej vzdialenosti od tepelných zdrojov a výbušných a horľavých látok.
- Okolo spotrebiča udržiavajte voľný priestor. V smere hlavného sálania musí byť dodržaná bezpečná vzdialenosť od povrchu horľavých materiálov min. 500 mm a v ostatných smeroch min. 100 mm.
- Ventilačné otvory na povrchu rúry nezakrývajte. Zakrytí ventilačných otvorov môže poškodiť rúru a ohroziť Vás aj výsledky varenia.
- Nepokladajte žiadne predmety na hornú plochu rúry.
- Nepoužívajte vnútrajšok rúry pre skladovanie žiadnych materiálov, predovšetkým papierov, kuchárskych kníh apod.
- Neukladajte žiadne predmety do otvorov na povrchu rúry.
-  **UPOZORNENIE – Horúci povrch!** Ak je spotrebič v prevádzke, dajte pozor na zvýšenú teplotu povrchu prístroja. Používajte silné rukavice na pečenie, držadla, gombíky a úchyty pre vybratie príslušenstva.
- Nikdy neodstraňujte žiadne časti rúry, ako nožičky, spojovacie články alebo skrutky.
- Ak je rúra pripojená k sieti, nenechávajte ju bez dozoru.
- Vždy po skončení práce rúru vypnite, nechajte vychladnúť a odpojte zo siete.
- Rúru vždy odpojte od siete, pokiaľ nie je dlhší čas v prevádzke alebo pri jej čistení. Pred čistením alebo prenášaním nechajte rúru vychladnúť.
- Pravidelne kontrolujte prístroj a prívodný kábel, či nedošlo k akémukoľvek poškodeniu. Poškodený

prístroj nikdy nepoužívajte. Prístroj nikdy neopravujte samostatne, pokiaľ je poškodený sieťový kábel alebo zástrčka, pokiaľ je porúchaný alebo došlo k jeho pádu či akémukoľvek inému poškodeniu. Poškodený prístroj predajte k prehliadnutiu, oprave alebo mechanickému nastavení autorizovanému servisnému stredisku.

- Bezprostredne po ukončení pečeni rúrou nehybte a nechajte ju vychladnúť.
- Prístroj nie je určený pre vonkajšie použitie!
- Nepoužívajte rúru k vykurovaní miestnosti.
- Používajte iba originálne príslušenstvo.
- Tento spotrebič môžu používať deti vo veku 8 rokov a staršie osoby so zníženými fyzickými, zmyslovými alebo mentálnymi schopnosťami alebo nedostatkom skúseností a znalostí, ak sú pod dozorom alebo boli poučené o používaní spotrebiča bezpečným spôsobom a rozumie prípadným nebezpečenstvom. Deti si so spotrebičom nesmú hrať. Čistenie a údržbu vykonávanú užívateľom nesmú vykonávať deti, pokiaľ nie sú staršie ako 8 rokov a pod dozorom. Deti mladšie ako 8 rokov sa musí držať mimo dosahu spotrebiča a jeho prívodu.

PRED PRVÝM POUŽITÍM

Zoznámte sa najskôr s jednotlivými časťami a príslušenstvom Vašej rúry.

Rúru vybalte, odstráňte všetky obalové materiály a postavte ju na rovný pevný povrch. Táto rúra váži cca 8,5 kg a preto musí byť umiestnená na rovnú horizontálnu plochu dostatočne silnú k udržaniu tejto hmotnosti.

Aj keď sú všetky rúry Professor počas výrobného procesu neustále kontrolované, presvedčte sa pred uvedením do prevádzky, či nie sú jednotlivé diely zvonku alebo zvnútra poškodené (pretlačené dvierka, deformované závesy dvierok, rozbité sklo apod.) Ak by ste zistili poškodenie, ktoré mohlo vzniknúť napr. pri preprave, rúru nepoužívajte a dopravte prístroj k svojmu predajcovi alebo do autorizovaného servisu Professor.

Uistite sa, že sú všetky ostatné obalové materiály odstránené z vnútra Vašej rúry.

Zapnite rúru v dobre vetranom priestore na 200°C s vrchným i spodným topným telesom (viď kapitola Obsluha rúry) a nedávajte do nej žiadne jedlo. Dôjde k zahriatiu topných telies a vnútorných komponentov rúry. Rúru nechte takto zapnutú počas cca 10-20 minút. Zo spotrebiča môže unikáť slabý dym a zvláštny pach. Ten uniká z topných telies a rýchlo vyprchá.

OBSLUHA RÚRY

Uistite sa, že je rúra vypnutá, (časovač je v polohe OFF) a zapojte ju do siete.

Nastavte Regulátor teploty a Otočný volič topného telesa do požadovanej polohy. Rúra sa zapne až po nastavení časovače. Zároveň sa rozsvieti kontrolné svetlo.

Po uplynutí nastaveného času sa ozve akustický signál a rúra sa vypne. Skontrolujte pripravované jedlo a v prípade potreby nastavte ďalší časový úsek. Rúra sa opäť zapne.

Pre vypnutie rúry pred uplynutím nastaveného času otočte Časovač do polohy OFF a následne vráťte Regulátor teploty do pôvodnej pozície.

Otočný volič topného telesa má tieto možnosti:

- Horné topné teleso
- Horné topné teleso s možnosťou otočného ražňa
- Spodné topné teleso
- Spodné topné teleso s možnosťou otočného ražňa
- Horné i spodné topné teleso
- Horné i spodné topné teleso s možnosťou otočného ražňa

Pečenie

Rúra Professor je vhodná pre pečenie koláčov, mäsa, rýb apod. Pre pečenie odporúčame použitie oboch topných telies a pred pečením nechať rúru predohriať. Plech zasunúť do drážok vo vnútri rúry.

Grilovanie

Rúru môžete použiť také pre grilovanie malých porcií mäsa, párkov, klobás apod. Odporúčame použiť iba horné topné teleso. Mäso rozložené na roštu vložte do rúry. Spodnú drážku nechajte voľnú pre plech, kam bude odkvapkávať tuk. Na plech odporúčame naliať trochu vody, aby sa tuk nepripekalo.

Ražeň

Celé kurča, popr. iné mäso, upevnite na ražeň. Koniec ražne so špičkou zasunúť do otvoru na pravú stranu rúry a druhý koniec usadíte do drážky na druhej strane. Pod ražeň vložte plech, do ktorého opäť odporúčame naliať trochu vody. Pre ražeň je vhodné použiť obe topné telesá. Počas pečenia sa ražeň bude otáčať a občas sa na chvíľu zastaví, aby sa mäso dobre prepieklo.

ČISTENIE

Rúru Professor a jej príslušenstvo odporúčame vyčistiť pred prvým použitím a ďalej vždy po každom použití.

Pred čistením nechajte rúru vychladnúť a odpojte ju od siete. Nikdy neponárajte prístroj do vody ani jej nemyte pod tečúcou vodou. K čisteniu použite vhodný mycí prostriedok, myciu hubu a vodu. Nepoužívajte výrobky s drsnými časticami. Príslušenstvo môže byť udržiavané rovnako ako bežné kuchynské potreby. Po čistení nechajte rúru riadne vyschnúť, než ju opäť zapojíte do siete.

NEŽ ZAVOLÁTE DO SERVISU

Presvedčte sa, či nemôžete poruchu odstrániť sami a až potom sa obráťte na servis.

- Je rúra zapojená do siete?
- Nebola prerušená dodávka prúdu?
- Nie je spálená sieťová poisťka?
- Je rúra správne nastavená? Nezabudnite, že sa rúra zapne až po nastavení časovača!

TECHNICKÝ VÝVOJ

Výrobca si vyhradzuje právo vykonávať v rámci technického vývoja a zdokonaľovania výrobku technické zmeny i bez predošlého upozornenia.

Vyhlásenie o záruke

Ďakujeme Vám za dôveru v tento výrobok. Veríme, že s ním budete maximálne spokojní. Ak ste sa rozhodli zakúpiť si niektorý výrobok z oblasti drobných kuchynských spotrebičov, starostlivosti o telo alebo spotrebnej elektroniky, dovoľujeme si Vás upozorniť na niekoľko skutočností.

- Pri výbere prístroja starostlivo zvážte, aké funkcie od prístroja požadujete. Ak Vám nebude výrobok v budúcnosti vyhovovať, nie je táto skutočnosť dôvodom na reklamáciu.
- Pred prvým použitím si pozorne prečítajte priložený návod a dôsledne ho dodržiavajte.
- Všetky výrobky slúžia na použitie v domácnosti. Pre profesionálne použitie sú určené výrobky špecializovaných výrobcov.
- Všetky doklady o zakúpení a o prípadných opravách Vášho výrobku starostlivo uschovajte po dobu 3 rokov pre poskytnutie maximálne kvalitného záručného a pozáručného servisu.

Na tento domáci spotrebič poskytujeme záruku na bezchybnú funkciu po dobu **24 mesiacov** od dátumu zakúpenia výrobku spotrebiteľom. Záruka sa vzťahuje na závady spôsobené chybou výroby alebo chybou materiálu.

Záruku je možné uplatňovať u organizácie, u ktorej bol výrobok zakúpený. Záruka je neplatná, ak je záhada spôsobená mechanickým poškodením (napr. pri preprave), nesprávnym používaním alebo používaním v rozpore s návodom na obsluhu, neodvratnou udalosťou (napr. živelná pohroma), ak bol výrobok pripojený na iné sieťové napätie, než pre ktoré je určený, a tiež v prípade úprav alebo opráv vykonaných osobami, ktoré na tento zákrok nemajú oprávnenie. Výrobky sú určené pre použitie v domácnosti. Pri použití iným spôsobom nemôže byť záruka uplatnená.

V prípade poruchy sa obráťte na predajcu, u ktorého ste výrobok kúpili, alebo na celoštátneho nositeľa servisu, ktorým je Interservis Liberec s r.o. Pri reklamacii odporúčame doložiť doklad o kúpi výrobku.

V prípade nerešpektovania týchto zásad nemôžeme uznať prípadnú reklamáciu.

Zodpovedný zástupca pre Slovensko:

TV Servis s r.o.,

Baláž Dušan, Halenárská 12, 460 07 Trnava, tel.:335513371

Spätný odber elektroodpadu



Informácie pre používateľa o hľadom likvidácie elektrických a elektronických zariadení (z domácnosti)

Uvedený symbol na výrobku alebo v sprievodnej dokumentácii znamená, že použité elektrické alebo elektronické výrobky nesmú byť likvidované spoločne s komunálnym odpadom. Za účelom správnej likvidácie výrobku ho odovzdajte na určených zberných miestach, kde budú prijaté zdarma.

Správnou likvidáciou tohto produktu pomôžete zachovať cenné prírodné zdroje a napomáhate prevencii potenciálnych negatívnych dopadov na životné prostredie a ľudské zdravie, čo by mohli byť dôsledky nesprávnej likvidácie odpadov. Ďalšie podrobnosti si vyžiadajte od miestneho úradu, najbližšieho zberného miesta, v Zákone o odpadoch príslušnej zeme, v ČR č. 185/2001 Sb. v platnom znení. Dialek rovnako na www.zasobovani.cz/odber a na internetových stránkach www.slovmas.sk (likvidácia elektroodpadu).

Pri nesprávnej likvidácii tohto druhu odpadu môžu byť v súlade s národnými predpismi udelené pokuty

Na výrobok bolo vydané ES vyhlásenie o zhode.

Dovozca: Zásobování a.s., Chlumecká 3376, 276 01 Mělník, Česká republika, www.EVA.cz