

nexus 4

Všeobecné dotazy

<Informační centrum pro zákazníky společnosti LG>
810 555 810

* Před voláním se ujistěte, že máte správné číslo.

Všeobecné otázky

<Stredisko informácií pre zákazníkov spoločnosti LG>
0850 111 154

* Pred telefonátom sa uistite, že je telefónne číslo
správne.



CE 0168

Uživatelská příručka
Návod na používanie
User Guide

Wi-Fi (WLAN)

Toto zařízení je možné používat ve všech evropských zemích.

Pásmo 5150 – 5350 MHz je omezeno pouze na používání uvnitř budov.

Wi-Fi (WLAN)

Toto zariadenia môžete používať vo všetkých európskych krajinách.

Pásmo 5150 – 5350 MHz je možné používať iba v interiéri.

Wi-Fi (WLAN)

This equipment may be operated in all European countries.

The 5150 - 5350 MHz band is restricted to indoor use only.

ČESKY

nexus 4

Stručná příručka


Online nápovědu a podporu naleznete
na stránkách
support.google.com/nexus

Google, Android, Gmail, Google Maps, Nexus, Google Play, YouTube, Google+ a další ochranné známky jsou vlastnictvím společnosti Google Inc. Seznam ochranných známek společnosti Google je k dispozici na adrese <http://www.google.com/permissions/guidelines.html>. LG a logo LG jsou ochranné známky společnosti LG Electronics Inc. Všechny ostatní ochranné známky jsou vlastnictvím příslušných vlastníků.

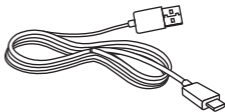
Obsah této příručky nemusí přesně odpovídat produktu nebo jeho softwaru. Všechny informace uvedené v tomto dokumentu mohou být bez předchozího upozornění změněny.

Online nápovědu a podporu naleznete na stránkách support.google.com/nexus.

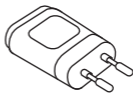
Obsah balení



Nexus 4



Kabel Micro USB



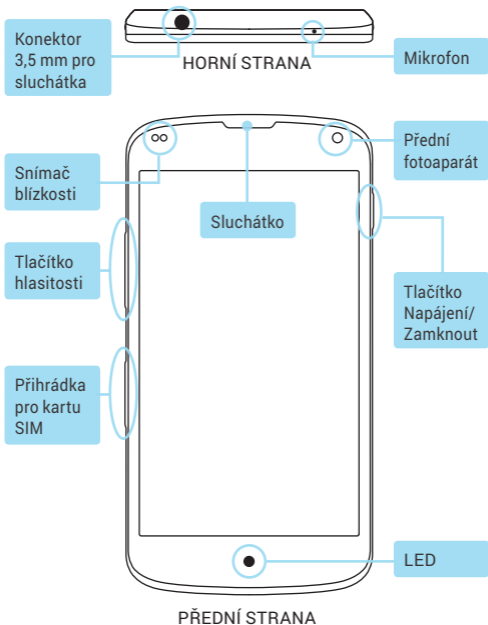
Cestovní adaptér

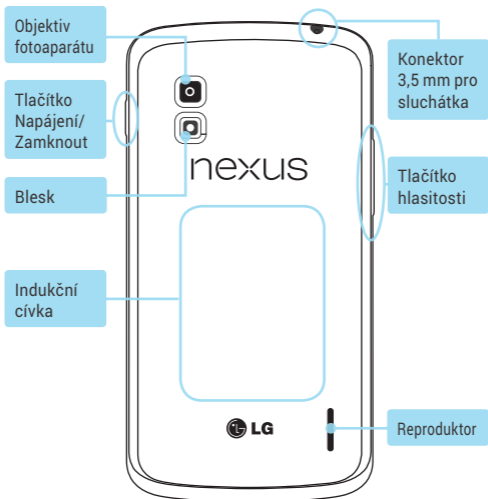


Nástroj pro vysunutí
karty SIM

- Pokud některá položka chybí nebo je poškozena, obraťte se na příslušného prodejce.
- Používejte pouze schválené příslušenství.
- V závislosti na zemi nebo oblasti se může příslušenství lišit.

Nexus 4





ZADNÍ STRANA

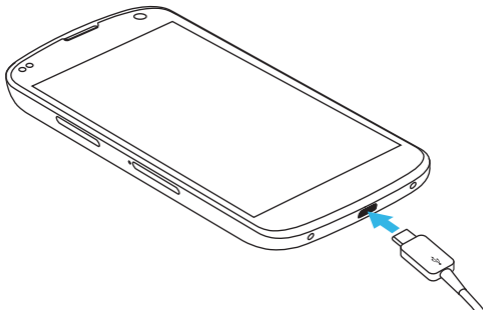


SPODNÍ STRANA

Nabíjení baterie

Po vyjmutí telefonu Nexus 4 z obalu nebude telefon plně nabitý. Doporučujeme baterii plně nabít, jakmile to bude možné.

Pokud používáte cestovní adaptér, který je dodáván s telefonem, připojte jeden konec datového kabelu k portu pro nabíječku na spodní straně telefonu a druhý konec kabelu k cestovnímu adaptéru. Poté cestovní adaptér připojte do síťové zásuvky.



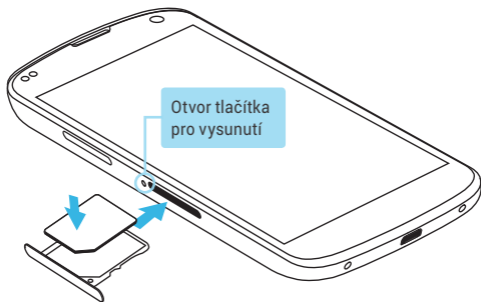
- V závislosti na zemi nebo oblasti se může cestovní adaptér lišit.
- Používejte pouze cestovní adaptér a kabel Micro USB dodávaný s telefonem Nexus 4. Použitím jiného cestovního adaptéru nebo kabelu můžete telefon poškodit.
- Rozsah vstupního napětí cestovního adaptéru při napájení ze síťové zásuvky je AC 100–240 V a výstupní napětí cestovního adaptéru je DC 5 V, 1,2 A.
- Nabíjení telefonu připojením kabelu USB k jinému zařízení, jako je například přenosný počítač, trvá déle než nabíjení pomocí cestovního adaptéru.
- Baterii telefonu Nexus 4 nelze vyjmout. Nepokoušejte se telefon otevřít.

Pokud používáte bezdrátovou nabíječku, postupujte podle pokynů dodaných s nabíječkou.

DŮLEŽITÉ: Při použití bezdrátové nabíječky používejte pouze schválené modely a pouze v souladu s pokyny. Cestovní adaptér telefonu Nexus 4 nemusí generovat dostatečný proud pro napájení bezdrátové nabíječky.

Vložení karty Micro SIM a zapnutí telefonu

Než začnete telefon používat, je třeba vložit kartu Micro SIM. Pokud není vložena žádná karta, zobrazí se na obrazovce zamčeného telefonu zpráva „Není vložena karta SIM“.

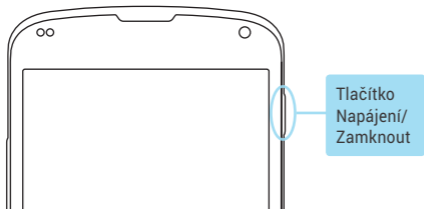


Příhrádka pro kartu SIM je umístěna na levé straně telefonu pod tlačítkem hlasitosti. Tlačítko pro vysunutí se nachází v malém kulatém otvoru přímo nad prostorem příhrádky. Vložení nové karty Micro SIM:

1. Vložte nástroj pro vysunutí karty Micro SIM, který jste obdrželi spolu s telefonem (nebo jiný tenký podlouhlý předmět), do otvoru tlačítka pro vysunutí a pevně, ale jemně tlačte, dokud přihrádka nevyskočí ven.
2. Vyměňte přihrádku a umístěte kartu Micro SIM dovnitř tak, aby kontakty směřovaly ven a zešikmený roh byl na pravé straně. Existuje jen jeden způsob, jak kartu do přihrádky umístit tak, aby dokonale zapadla.
3. Pečlivě umístěte přihrádku zpět do slotu a jemně ji zatlačte do telefonu.

TIP: Identifikační číslo IMEI telefonu naleznete na přihrádce karty SIM. Toto číslo budete pravděpodobně potřebovat později k identifikaci telefonu pro účely poskytování služeb. Napište si číslo IMEI do této stručné příručky nebo si pořídte snímek štítku na krabici produktu.

Telefon Nexus 4 vypnete stisknutím a podržením tlačítka Napájení v horní části pravé hrany přístroje na několik sekund.



Je-li telefon Nexus 4 zapnutý, dalším stisknutím tlačítka Napájení jej přepnete do režimu spánku nebo jej probudíte.

Telefon Nexus 4 vypnete stisknutím a podržením tlačítka Napájení, dokud se nezobrazí potvrzovací dialogové okno. Stisknutím tlačítka **OK** poté dokončete vypnutí.

Chcete-li telefon Nexus 4 restartovat, když nereaguje, stiskněte a podržte tlačítko Napájení/Zamknout po dobu alespoň 10 sekund.



TIP: Pokud potřebujete telefon rychle ztlumit nebo přepnout režim V letadle, stiskněte a podržte tlačítko Napájení po dobu jedné až dvou sekund, než se zobrazí potvrzovací dialogové okno – tuto akci je možné provést i ze zamknuté obrazovky.

Nastavení telefonu Nexus 4

Po prvním zapnutí telefonu se zobrazí uvítací obrazovka. Stisknutím menu vyberte jazyk. Stiskněte tlačítko **Spustit** a postupujte podle pokynů na obrazovce.

Průvodce vás provede procesem nastavení. Pokud již máte účet Gmail, použijte svoji e-mailovou adresu a heslo účtu Gmail. Pokud nemáte účet Gmail nebo jiný účet Google, vytvořte si jej.

Prostřednictvím účtu Google můžete přistupovat k osobním údajům z libovolného počítače nebo mobilního zařízení.

Pokud jste některé kroky v průvodci nastavením přeskočili, budete moci nakonfigurovat nové účty (včetně účtu Gmail) a upravit mnoho dalších nastavení kdykoli později. Na libovolné domovské obrazovce stiskněte ikonu Všechny aplikace  a poté ikonu Nastavení .




Další nápovědu a podporu naleznete na stránkách support.google.com/nexus.





Opatření pro používání v letadle





Pokud plánujete používat telefon Nexus 4 na palubě letadla, informujte se u posádky letadla. Většina leteckých společností omezuje používání elektronických zařízení na palubě letadel. Většina leteckých společností povoluje používání elektronických zařízení mezi startem a přistáním avšak ne při startu a přistávání.

Existují tři hlavní typy zařízení pro bezpečnostní kontroly na letištích: rentgenová zařízení (pro kontrolu zavazadel na běžících pásích), průchozí detektory kovů (pro kontrolu osob procházejících bezpečnostní kontrolou) a ruční detektory kovů (přenosná zařízení pro kontrolu osob nebo jednotlivých zavazadel). Telefon Nexus 4 může projít kontrolou na rentgenových zařízeních. Telefon Nexus 4 by však neměl být vystaven magnetickým vlnám na průchozích nebo ručních detektorech kovů.



Návod pro bezpečné a efektivní použití

Symbol	Popis
	Přečtěte si tyto pokyny, abyste zajistili bezpečné používání tohoto bezdrátového zařízení.
	Řízení vždy věnujte maximální pozornost, abyste snížili riziko nehody. Při řízení bezdrátové zařízení nepoužívejte.
	Toto zařízení bylo navíc testováno pro použití při vzdálenosti 1.5 cm mezi zadní částí telefonu a tělem uživatele. Chcete-li splnit požadavky na vyzařování VF energie vydané komisí FCC, je třeba dodržet minimální vzdálenost 1 cm mezi tělem uživatele a zadní částí telefonu. Další informace najdete v uživatelské příručce.

Symbol	Popis
	<p>Neponechávejte zařízení ani jeho příslušenství v dosahu dětí a nedovolte, aby se zařízení stalo předmětem hry. Zařízení obsahuje malé části s ostrými hranami, jež mohou způsobit zranění. Mohou se také odlomit a vyvolat nebezpečí udušení.</p>
	<p>Toto zařízení může vydávat hlasitý zvuk.</p>
	<p>Výrobci kardiostimulátorů doporučují udržovat mezi kardiostimulátorem a dalšími zařízeními vzdálenost alespoň 15 cm, aby nedošlo k možnému narušení jeho činnosti.</p>
	<p>V nemocnicích, na klinikách nebo ve zdravotnických střediscích telefon na vyzvání vypněte. Tento požadavek má zamezit možnému narušení činnosti citlivých lékařských zařízení.</p>

Symbol	Popis
	<p>Pokud budete letištním personálem nebo posádkou letadla vyzváni k vypnutí bezdrátového zařízení, učiňte tak. Informace o použití bezdrátových zařízení na palubě letadla vám poskytne posádka. Pokud je zařízení vybaveno funkcí „letový režim“, je třeba ji aktivovat před nástupem do letadla.</p>
	<p>Zařízení nebo bezdrátové zařízení vypněte v jakékoliv oblasti s možným výskytem výbuchů nebo v oblastech s oznámeními vyzývajícími k „vypnutí přijímače-vysílače“ nebo „elektronických zařízení“, aby nedošlo k zasahování do probíhajících explozí.</p>
	<p>Mezi oblasti s nebezpečím výbuchu patří čerpací stanice, lodní nákladové prostory, zařízení pro přepravu či skladování paliva a chemikálií, oblasti s příměsí chemikálií nebo částic, jako jsou vlákna, prach nebo kovové prášky, ve vzduchu.</p>
	<p>Toto zařízení může vydávat jasné nebo blikající světlo.</p>

Symbol	Popis
	<p>Nevystavujte zařízení nebo jeho příslušenství otevřenému ohni.</p>
	<p>Zabraňte kontaktu zařízení nebo jeho příslušenství s magnetickými médii (diskety, kreditní karty atd.).</p>
	<p>Nevystavujte zařízení nebo jeho příslušenství extrémním teplotám pod $-5\text{ }^{\circ}\text{C}$ a nad $+50\text{ }^{\circ}\text{C}$.</p>
	<p>Nevystavujte zařízení tekutinám a vlhkosti.</p>
	<p>Nepokoušejte se zařízení nebo jeho příslušenství rozebrat, to přísluší pouze oprávněným osobám.</p>

Symbol	Popis
	<p>Toto zařízení pracuje, stejně jako jakékoliv jiné bezdrátové zařízení, na principu rádiového signálu, u kterého přirozeně nelze zaručit připojení za všech podmínek. Pro účely tísňového volání proto nikdy nespolehejte pouze na bezdrátové zařízení.</p>
	<p>Používejte pouze schválené příslušenství.</p>

Přečtěte si tyto jednoduché pokyny. Jejich nedodržení může být nebezpečné nebo nezákonné.

Vystavení energii rádiové frekvence

TOTO ZAŘÍZENÍ SPLŇUJE MEZINÁRODNÍ SMĚRNICE PRO VYSTAVENÍ OSOB RÁDIOVÝM VLNÁM

Vaše mobilní zařízení je zároveň rádiovým vysílačem a přijímačem. Bylo navrženo a vyrobeno tak, aby nepřesahovalo omezení kladená na vystavení osob rádiovým vlnám (RF) uvedená v mezinárodních směrnících (ICNIRP). Tato omezení jsou součástí komplexních směrníc a stanovují povolenou hladinu vyzařování RF pro obecnou populaci.

Tyto směrnice byly sestaveny nezávislými vědeckými organizacemi na základě pravidelného a důkladného vyhodnocování vědeckých studií. Tyto směrnice obsahují dostatečnou rezervu, která slouží k zajištění bezpečnosti všech osob, bez ohledu na věk a zdravotní stav.

Norma pro vystavení osob vyzařování mobilních zařízení používá jednotku označovanou jako Specifická míra pohlcení (Specific Absorption Rate) neboli SAR. Hranice SAR uvedená v mezinárodních směrnících je 2,0 W/kg*. Testování SAR se provádí ve standardních provozních polohách se zařízením vysílajícím na nejvyšší výkon ve všech testovaných frekvenčních pásmech. Ačkoliv je hodnota SAR stanovena pro nejvyšší certifikovaný vysílací výkon, skutečná hodnota SAR pro dané zařízení při běžném provozu může být výrazně nižší, než je uvedená maximální hodnota. Důvodem je to, že zařízení pracuje na několika úrovních výkonu tak, aby používalo pouze výkon nutný k dosažení sítě. Obecně řečeno, čím blíže se nacházíte k základní stanici, tím nižší je výkon zařízení.

Než se model telefonu začne veřejně prodávat, je nutné prokázat shodu s evropským nařízením R&TTE. Toto nařízení obsahuje základní požadavky na ochranu zdraví a bezpečnosti uživatelů a dalších osob.

Nejvyšší hodnotou SAR naměřenou pro toto zařízení při testování u ucha je 0.407 W/kg.

Toto zařízení splňuje požadavky směrnic týkajících se vyzařování RF energie tehdy, když se používá v normální provozní poloze u ucha, nebo když se nachází alespoň 1,5 cm od těla. Pokud je zařízení umístěno v obalu, na sponě na opasek nebo v držáku na

těle, nesmí takový doplněk obsahovat kovové součásti a měl by být umístěn alespoň 1,5 cm od těla. Nedodržení těchto pokynů může vyvolat překročení příslušných limitů pro vystavení vaší osoby neionizujícímu záření.

Za účelem přenášení datových souborů nebo zpráv vyžaduje toto zařízení kvalitní připojení k síti. V některých případech může být přenos datových souborů nebo zpráv pozdržen až do dosažení takového připojení. Zajistěte, aby byly dodrženy výše uvedené hodnoty vzdálenosti zařízení od těla, až do doby, kdy bude přenos dokončen.

Nejvyšší hodnotou SAR naměřenou pro toto zařízení při testování u těla je 0.479 W/kg.

* Limitem SAR pro mobilní zařízení používaná veřejností je 2,0 Wattů/kilogram (W/kg) v průměru na deset gramů tkáně. Směrnice obsahují dostatečnou rezervu, zajišťující dodatečnou ochranu veřejnosti a eliminující případné odchylky při měření.

Informace o směrnici FCC týkající se hodnot SAR

Váš mobilní telefon je navržen tak, aby vyhovoval také požadavkům týkajícím se vystavení rádiovým vlnám vytvořeným americkou komisí FCC (Federal Communications Commission) a kanadským průmyslem.

Tyto požadavky stanoví hranici SAR 1,6 W/kg v průměru na 1 gram tkáně. Nejvyšší hodnota SAR oznámená podle této normy během certifikace produktu je pro použití u ucha 0.56 W/kg a při správném nošení na těle 1.27 W/kg.

Toto zařízení bylo také testováno během nošení při typických činnostech, přičemž zadní část telefonu byla vzdálena 1 cm od těla uživatele.

Zařízení vyhovuje požadavkům FCC pro vystavení VF energii, pokud je dodržována minimální vzdálenost 1 cm mezi tělem uživatele a zadní částí telefonu.

*** Oznámení a výstraha FCC**

Oznámení!

Toto zařízení vyhovuje podmínkám článku 15 směrnic FCC.

Provozování je podmíněno následujícími dvěma podmínkami:

- (1) Toto zařízení nemůže způsobit škodlivé rušení a
- (2) musí odolat jakémukoli přijatému rušení, včetně rušení způsobeného nechtěným použitím.

Upozornění!

Změny a úpravy, které nejsou výslovně povoleny výrobcem, by mohly vést k ukončení oprávnění uživatele používat toto zařízení.

Péče o výrobek a jeho údržba

UPOZORNĚNÍ: Používejte pouze baterie, nabíječky a příslušenství, které jsou schváleny pro použití s tímto konkrétním modelem telefonu. Použití jakýchkoli jiných typů by mohlo vést ke zrušení platnosti schválení nebo záruky vztahující se na telefon, a mohlo by být nebezpečné.

- Tento přístroj nerozebírejte. V případě nutnosti opravy jej odnese kvalifikovanému servisnímu technikovi.
- Opravy v rámci záruky mohou, dle rozhodnutí společnosti LG, zahrnovat výměnu dílů nebo desek, které jsou buďto nové nebo opravené, za předpokladu, že mají stejnou funkčnost jako nahrazené části.
- Udržujte výrobek mimo dosah elektrických zařízení, jako jsou například televizory, rádia a osobní počítače.
- Přístroj je nutné udržovat mimo dosah zdrojů tepla, jako jsou radiátory nebo vařiče.
- Zabezpečte přístroj před pádem.
- Nevystavujte přístroj mechanickým vibracím nebo otřesům.
- Vypněte telefon na všech místech, kde to vyžadují speciální předpisy. Nepoužívejte ho například v nemocnicích, může ovlivnit citlivé lékařské přístroje.
- Když se telefon nabíjí, nedotýkejte se jej mokřýma rukama. Mohlo by dojít k zasažení elektrickým proudem nebo k vážnému poškození telefonu.

- Nenabíjete přístroj v blízkosti hořlavého materiálu, protože se může zahřát, a hrozilo by tak nebezpečí vzniku požáru.
- K čištění krytů telefonu používejte suchý měkký hadřík (nepoužívejte rozpouštědla, jako je benzen, ředidla či alkohol).
- Nenabíjete telefon ležící na měkké podložce.
- Telefon je nutno nabíjet na dobře větraném místě.
- Nevystavujte přístroj nadměrnému kouři nebo prachu.
- Nenoste telefon společně s kreditními kartami nebo jízdenkami. Může ovlivnit informace na magnetických prouzcích.
- Nedotýkejte se displeje ostrým předmětem. Může dojít k poškození telefonu.
- Nevystavujte telefon působení tekutin nebo vlhkosti.
- Příslušenství, jako jsou sluchátka, používejte opatrně. Nedotýkejte se zbytečně antény.
- Telefon ani příslušenství nepoužívejte v místech s vysokou vlhkostí, například u bazénů, ve sklenících, soláriích a v tropickém prostředí; může dojít k poškození telefonu a zrušení platnosti záruky.
- Tento přístroj splňuje právní předpisy pro vystavení neionizujícímu záření, pokud je používán v normální poloze u ucha nebo je umístěn nejméně 1,5 cm od těla. Pokud je přístroj umístěn v obalu, na sponě na opasek nebo v držáku na těle, nesmí takový doplněk obsahovat kovové součásti a měl by být umístěn alespoň 1,5 cm od těla. Nedodržení těchto pokynů může vyvolat překročení příslušných limitů pro vystavení vaší osoby.

- Rozbité, odštípnuté nebo prasklé sklo nepoužívejte, nedotýkejte se jej ani se je nepokoušejte vyjmout či opravit. Na poškození skleněného displeje z důvodu hrubého nebo nesprávného zacházení se nevztahuje záruka.
- Váš telefon je elektronické zařízení, které při běžném provozu vytváří teplo. Extrémně dlouhý, přímý kontakt s kůží, bez možnosti přiměřeného větrání, může způsobit nepohodlí nebo mírné popáleniny. Z tohoto důvodu zacházejte s telefonem během používání a ihned po použití opatrně.

Efektivní používání telefonu

Elektronická a lékařská zařízení

Všechny mobilní telefony mohou být rušeny, což může ovlivnit výkon.

Nikdy mobilní telefon nepoužívejte bez povolení v blízkosti lékařských zařízení. Poradte se svým lékařem, zda používání mobilního telefonu nemůže narušovat činnost vašeho lékařského zařízení.

Některá naslouchátka mohou být mobilními telefony rušena. Menší rušení může ovlivnit televizory, rádia, počítače atd.

Kardiostimulátory

Výrobci kardiostimulátorů doporučují minimální vzdálenost mezi mobilním telefonem a kardiostimulátorem, nutnou pro předcházení možného rušení kardiostimulátoru, 15 cm. Proto používejte telefon

na uchu opačném ke straně, na které se nachází kardiostimulátor, a nenoste telefon v náprsní kapse. Máte-li nějaké dotazy týkající se použití bezdrátového přístroje s kardiostimulátorem, obraťte se na svého poskytovatele léčebné péče.

Nemocnice

Pokud je to v nemocnicích, na klinikách nebo ve zdravotnických střediscích vyžadováno, vypněte svoje bezdrátové zařízení. Tento požadavek má zamezit možnému narušení činnosti citlivých lékařských zařízení.

Bezpečnost na silnici

Dodržujte zákony a předpisy týkající se používání mobilních telefonů při řízení v dané oblasti.

- Během řízení nedržte telefon v ruce.
- Věnujte plnou pozornost řízení.
- Používejte sadu handsfree, pokud je k dispozici.
- Pokud to jízdní podmínky vyžadují, před voláním zastavte a zaparkujte.
- Vysokofrekvenční energie může ovlivnit elektronické systémy vozidla, například autorádio nebo bezpečnostní vybavení.
- Pokud je vozidlo vybaveno airbagem, neumísťujte na něj žádné překážky v podobě nainstalovaného nebo přenosného bezdrátového zařízení. Může dojít k selhání airbagu nebo vážnému zranění z důvodu nesprávného fungování.
- Při poslechu hudby ve venkovních prostorách zajistěte, aby

byla hlasitost nastavena na rozumnou úroveň a vy si byli vědomi svého okolí. To je zvláště důležité v blízkosti silnic.

Zabraňte poškození sluchu



Abyste zamezili možnému poškození sluchu, neposlouchejte příliš hlasitý zvuk dlouhou dobu.

K poškození sluchu dochází při dlouhodobém vystavení hlasitému zvuku. Doporučujeme proto nezapínat telefon v blízkosti ucha.

- Doporučujeme rovněž udržovat rozumnou hlasitost při poslechu hudby i při hovorech.

POZNÁMKA: Nadměrný hluk a tlak sluchátek mohou způsobit ztrátu sluchu.

Skleněné části

Některé části mobilního zařízení jsou vyrobeny ze skla. Tyto skleněné části se mohou rozbít, pokud zařízení upustíte na tvrdý povrch nebo pokud ho vystavíte silnému nárazu. Pokud dojde k rozbití skla, nedotýkejte se ho a nepokoušejte se ho odstranit. Mobil nepoužívejte, dokud nebude sklo vyměněno poskytovatelem autorizovaného servisu.

Oblast, kde se odstřeluje

Nepoužívejte telefon na místech, kde probíhají odstřelovací práce. Uposlechněte omezení a postupujte podle nařízení a pravidel.

Prostředí s nebezpečím výbuchu

- Nepoužívejte telefon na čerpacích stanicích.
- Nepoužívejte telefon v blízkosti paliv nebo chemikálií.
- Nepřevážejte a neuchovávejte hořlavé plyny, tekutiny nebo explozivní materiály v přihrádce automobilu, ve které je mobilní telefon a příslušenství.

V letadle

V letadle mohou bezdrátová zařízení způsobovat rušení.

- Před nastoupením do letadla mobilní telefon vypněte.
- Ani na zemi jej nepoužívejte bez svolení posádky.

Děti

Telefon uchovávejte na bezpečném místě mimo dosah malých dětí. Obsahuje malé součásti, u kterých při uvolnění hrozí riziko zadušení či polknutí.

Tísňová volání

V některých mobilních sítích nemusí být tísňové volání dostupné. Proto byste se u tísňových volání neměli spoléhat pouze na svůj mobilní telefon. Zkontrolujte možnosti u místního poskytovatele služeb.

Informace a péče o baterii

- Před nabitím není nutné baterii zcela vybit. Na rozdíl od jiných systémů baterií nedochází k paměťovému efektu, který by mohl snížit výkon baterie.
- Používejte pouze baterie a nabíječky společnosti LG. Nabíječky LG jsou navrženy tak, aby maximalizovaly životnost baterie.
- Baterie nerozebírejte ani nezkratujte.
- Nabijte baterii v případě, že jste ji dlouhou dobu nepoužívali. Zajistíte tak maximální výkon.
- Nevystavujte nabíječku baterií přímému slunci ani ji nepoužívejte v prostředí s vysokou vlhkostí, jako je koupelna.
- Neponechávejte baterii v místech s velmi vysokou nebo nízkou teplotou. Může to snížit výkon baterie.
- V případě výměny baterie za nesprávný typ hrozí nebezpečí výbuchu.
- Proveďte likvidaci použitých baterií podle pokynů výrobce. Pokud je to možné, recyklujte. Nelikvidujte jako běžný domovní odpad.
- Pokud potřebujete vyměnit baterii, obraťte se na nejbližší autorizované servisní místo společnosti LG Electronics nebo na nejbližšího prodejce.

- Po úplném nabití telefonu vždy odpojte nabíječku ze zásuvky, zabráníte tak nechtěnému odběru energie.
- Skutečná životnost baterie je závislá na konfiguraci sítě, nastavení produktu, používání vzorů, baterii a podmínkách prostředí.
- Dbejte, aby baterie nepřišla do kontaktu s žádnými ostrými předměty, např. zvířecími zuby, nehty apod. Mohlo by dojít k požáru.

PROHLÁŠENÍ O SHODĚ

Společnost LG Electronics tímto prohlašuje, že produkt **LG-E960** odpovídá základním požadavkům a dalším relevantním ustanovením směrnice **1999/5/EC**. Kopii prohlášení o shodě Declaration of Conformity (Prohlášení o shodě) naleznete na adrese <http://www.lg.com/global/support/cedoc/RetrieveProductCeDOC.jsp>

Okolní teplota

Max.: +45°C (vybití), +45 °C (nabíjení)

Min.: -10 °C

Informace o předpisech

Informace o předpisech zobrazíte kliknutím na položky „**Systémová nastavení > Info o telefonu > Informace o předpisech**“.

Pokud chcete zjistit shodu tohoto produktu, obraťte se na kancelář:

LG Electronics Inc. EU Representative,
Krijgsman 1, 1186 DM Amstelveen, The Netherlands

Vývojem tohoto telefonu motivovaného snahou o zlepšení jeho funkcí, ovladatelnosti a použitelnosti mohlo dojít ke vzniku rozdílů mezi jeho ovládáním a návodem k ovládání uvedeným v této příručce. Tyto případné rozdíly způsobené změnami softwaru, které mohou být provedeny i na přání Vašeho operátora, Vám ochotně vysvětlí náš prodejce či servisní středisko. Tyto případné rozdíly způsobené vývojovými změnami softwaru mobilního telefonu provedené výrobcem nejsou vadami výrobku ve smyslu uplatnění práv z odpovědnosti za vady a nevztahuje se na ně poskytnutá záruka.

Likvidace starých zařízení



1. Pokud je u výrobku uveden symbol pojízdného kontejneru v přeškrtnutém poli, znamená to, že se na výrobek vztahuje směrnice Evropské unie č. 2002/96/EC.
2. Všechny elektrické a elektronické výrobky likvidujte odděleně od běžného komunálního odpadu prostřednictvím sběrných zařízení zřízených za tímto účelem vládou nebo místní samosprávou.
3. Správný způsob likvidace starého přístroje pomáhá zamezit možným negativním vlivům na životní prostředí a zdraví.
4. Bližší informace o likvidaci starého spotřebiče získáte u místní samosprávy, ve sběrném zařízení nebo v obchodě, ve kterém jste výrobek zakoupili.

Předpokládaná doba životnosti baterie je 6 měsíců. Postupné snižování kapacity baterie je projevem jejího přirozeného opotřebení a nelze je považovat za vadu ve smyslu Občanského zákoníku.

Likvidace použitých baterií/akumulátorů



1. Pokud je u baterií/akumulátorů daného výrobku uveden symbol pojízdného kontejneru v přeškrtnutém poli, znamená to, že se na ně vztahuje směrnice Evropského parlamentu a Rady 2006/66/EC.
2. Tento symbol může být kombinován s chemickými značkami rtuti (Hg), kadmia (Cd) nebo olova (Pb), pokud baterie obsahuje více než 0,0005 % rtuti, 0,002 % kadmia nebo 0,004 % olova.
3. Všechny baterie/akumulátory by měly být likvidovány odděleně od běžného komunálního odpadu prostřednictvím sběrných zařízení zřízených za tímto účelem vládou nebo místní samosprávou.
4. Správný způsob likvidace starých baterií/akumulátorů pomáhá zamezit možným negativním vlivům na životní prostředí a zdraví zvířat a lidí.
5. Bližší informace o likvidaci starých baterií/akumulátorů získáte u místní samosprávy, ve sběrném zařízení nebo v obchodě, ve kterém jste výrobek zakoupili.



SLOVENČINA

nexus 4

Stručná príručka


V prípade potreby online pomoci a podpory navštívte lokalitu support.google.com/nexus

Google, Android, Gmail, Google Maps, Nexus, Google Play, YouTube, Google+ a iné obchodné značky sú majetkom spoločnosti Google Inc. Zoznam obchodných značiek spoločnosti Google je k dispozícii na lokalite <http://www.google.com/permissions/guidelines.html>. LG a logo LG sú obchodné značky spoločnosti LG Electronics Inc. Všetky ostatné obchodné značky sú majetkom príslušných vlastníkov.

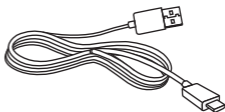
Obsah tejto príručky sa môže v niektorých detailoch líšiť od produktu alebo softvéru. Všetky informácie v tomto dokumente môžu podliehať zmenám bez predchádzajúceho upozornenia.

V prípade potreby online pomoci a podpory navštívte lokalitu support.google.com/nexus

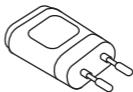
Obsah balenia



Mobilný telefón
Nexus 4



Kábel Micro USB



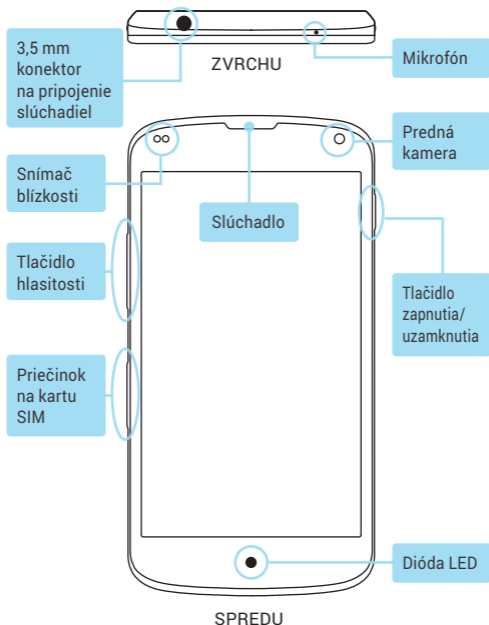
Cestovný adaptér

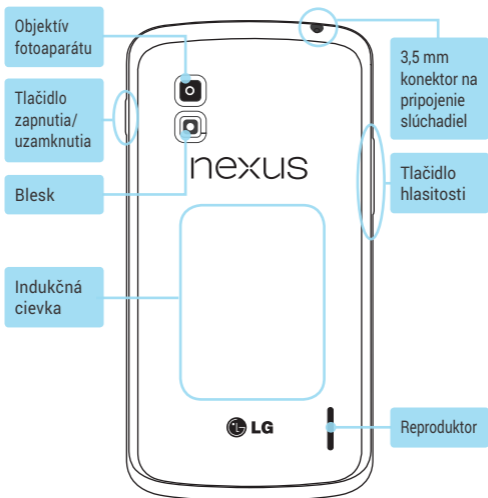


Nástroj na vysunutie
karty SIM

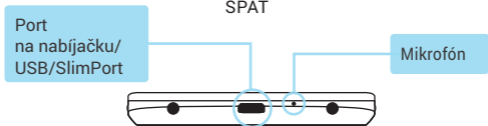
- Ak je ktorákoľvek časť poškodená alebo chýba, obráťte sa na predajné miesto, v ktorom ste produkt kúpili.
- Používajte iba schválené príslušenstvo.
- Príslušenstvo sa môže líšiť v závislosti od krajiny alebo regiónu.

Váš mobilný telefón Nexus 4





SPÄŤ

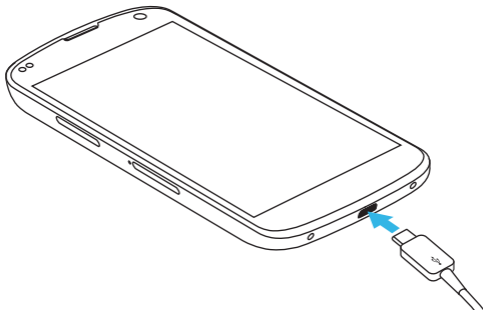


ZDOLA

Nabíjanie batérie

Keď rozbalíte mobilný telefón Nexus 4, batéria nebude úplne nabitá. Odporúčame, aby ste batériu úplne nabili pri prvej príležitosti, ktorá sa vám naskytne.

Ak používate dodaný cestovný adaptér, zapojte jeden koniec dátového kábla do portu na nabíjanie v spodnej časti telefónu a druhý do cestovného adaptéra. Potom zapojte cestovný adaptér do sieťovej zásuvky.



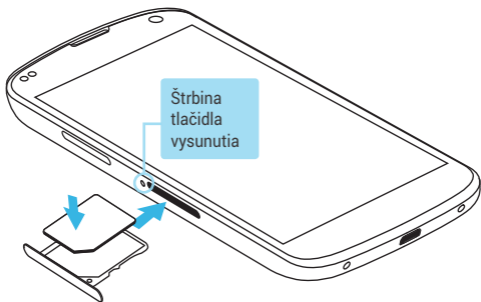
- Cestovný adaptér sa líši v závislosti od krajiny alebo regiónu.
- Používajte iba cestovný adaptér a kábel Micro USB, ktoré sú pribalené k vášmu mobilnému telefónu Nexus 4. Ak použijete iný cestovný adaptér alebo kábel, môžete mobilný telefón poškodiť.
- Rozsah vstupného napätia medzi zásuvkou a cestovným adaptérom je 100 V – 240 V AC a výstupné napätie cestovného adaptéra je 5 V DC, 1,2 A.
- Ak telefón nabíjate prostredníctvom kábla USB, ktorý je pripojený k inému zariadeniu, ako napríklad k notebooku, nabíjanie trvá dlhšie ako nabíjanie prostredníctvom cestovného adaptéra.
- Batériu mobilného telefónu Nexus 4 nie je možné odstrániť. Nepokúšajte sa telefón otvoriť.

Ak používate bezdrôtovú nabíjačku, pozrite si pokyny k nej pribalené.

DÔLEŽITÉ: Ak používate bezdrôtovú nabíjačku, môžete použiť iba schválený model, a to podľa pokynov. Cestovný adaptér mobilného telefónu Nexus 4 nemusí generovať dostatok prúdu na napájanie bezdrôtovej nabíjačky.

Vloženie karty Micro SIM a spustenie mobilného telefónu

Pred tým, ako začnete mobilný telefón používať, vložte do neho kartu Micro SIM. Ak sa v ňom nenachádza žiadna karta, na uzamknutej obrazovke mobilného telefónu sa zobrazí správa „Žiadna karta SIM“.

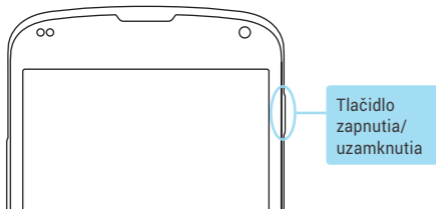


Priečink na kartu SIM je umiestnený na ľavej strane mobilného telefónu pod tlačidlom hlasitosti. Tlačidlo vysunutia je malá okrúhla štrbina tesne nad dvierkami priečinka. Ak chcete vložiť novú kartu Micro SIM:

1. Vložte nástroj na vysunutie karty SIM dodávaný s mobilným telefónom (alebo tenký kolík) do štrbiny s tlačidlom vysunutia a jemne, ale pevne ho zatlačte, kým priečinkov nevyskočí.
2. Vytiahnite priečinkov a umiestnite do neho kartu SIM s kontaktmi smerom von a orezaným rohom doprava. Je len jeden spôsob, ako kartu spoľahlivo vložiť do priečinka.
3. Opatrne vráťte priečinkov do zásuvky a jemne ju zatlačte späť do telefónu.

TIP: Identifikačné číslo IMEI vášho mobilného telefónu sa nachádza na priečinku na kartu SIM. Toto číslo možno budete neskôr potrebovať na identifikáciu vášho mobilného telefónu v prípade potreby servisu. Číslo IMEI si zapíšte do stručnej príručky alebo si odfoťte štítok na škatuli produktu.

Ak chcete zapnúť mobilný telefón Nexus 4, stlačte a niekoľko sekúnd podržte tlačidlo zapnutia na pravom okraji v hornej polovici.



Keď je mobilný telefón Nexus 4 zapnutý, opätovným stlačením tlačidla zapnutia ho uvediete do režimu spánku alebo režim spánku ukončíte.

Ak chcete mobilný telefón Nexus 4 vypnúť, stlačte a držte tlačidlo zapnutia, kým sa zobrazí dialógové okno na potvrdenie. Stlačením dotykového tlačidla **OK** vypnutie dokončíte.

Ak mobilný telefón Nexus 4 prestane reagovať, stlačte a podržte tlačidlo zapnutia/uzamknutia aspoň na 10 sekúnd.



TIP: Ak chcete rýchlo aktivovať tichý profil alebo prepnúť režim v lietadle, stlačte a podržte tlačidlo zapnutia na jednu až dve sekundy, aby sa zobrazilo dialógové okno na potvrdenie – dokonca aj pri uzamknutej obrazovke.

Nastavenie mobilného telefónu Nexus 4

Pri prvom zapnutí mobilného telefónu sa zobrazí uvítacia obrazovka. Ak chcete vybrať iný jazyk, dotknite sa položky Menu. Potom stlačte tlačidlo **Štart** a postupujte podľa pokynov na obrazovke.

Séria obrazoviek vás prevedie procesom nastavenia. Ak máte vytvorenú e-mailovú schránku Gmail, použite vašu adresu Gmail a heslo, keď sa zobrazí výzva. Ak nemáte vytvorenú e-mailovú schránku Gmail, ani žiadne iné konto Google, neváhajte a vytvorte si ho.

Konto Google vám umožní prístup k vašim osobným údajom z ktoréhokoľvek počítača alebo mobilného zariadenia.

Ak ste preskočili niektoré kroky v sprievodcovi nastaveniami, nové kontá (vrátane e-mailovej schránky Gmail) a rôzne iné nastavenia môžete upraviť kedykoľvek. Stlačte ikonu Všetky aplikácie  z východiskovej obrazovky a potom vyberte možnosť Nastavenia .



Dodatočnú pomoc a podporu nájdete na lokalite support.google.com/nexus.




Preventívne opatrenia v lietadle




Ak chcete používať mobilný telefón Nexus 4 na palube lietadla, najskôr si overte podmienky u personálu leteckej spoločnosti. Väčšina leteckých spoločností obmedzuje používanie elektronických zariadení. Väčšina leteckých spoločností povoľuje používanie elektronických zariadení iba medzi a nie počas vzletov a pristátí.

Existujú tri typy letiskových bezpečnostných zariadení: röntgenové zariadenia (používané na kontrolu vecí umiestnených na dopravných pásoch), magnetické detektory (používané na kontrolu ľudí pri prechode cez bezpečnostnú kontrolu) a magnetické tyče (ručné zariadenia používané na kontrolu ľudí alebo jednotlivých vecí). Mobilný telefón Nexus 4 môže prejsť kontrolou letiskovým röntgenovým zariadením. Mobilný telefón Nexus 4 však nevystavujte kontrole letiskovými magnetickými detektormi alebo magnetickými tyčami.

Pokyny na bezpečné a účinné používanie

Symbol	Popis
	Prečítajte si pokyny bezpečného používania bezdrôtového zariadenia.
	Pri šoférovaní vždy dodržiavajte mimoriadnu opatrnosť, aby ste znížili riziko havárie. Pri šoférovaní nepoužívajte bezdrôtové zariadenie.

Symbol	Popis
	<p>Zariadenie bolo testované na používanie vo vzdialenosti 1.5 cm medzi zadnou časťou telefónu a telom používateľa. Na splnenie požiadaviek FCC týkajúcich sa vystavenia RF musí byť minimálna vzdialenosť medzi telom používateľa a zadnou časťou telefónu 1 cm. Ďalšie informácie získate v používateľskej príručke.</p>
	<p>Zariadenie a jeho príslušenstvo uchovávajte mimo dosahu detí a nedovoľte im hrať sa s ním. Zariadenie obsahuje malé časti s ostrými hranami, ktoré môžu spôsobiť poranenia alebo sa môžu odlomiť a spôsobiť zadusenie.</p>
	<p>Zariadenie môže vydávať hlasné zvuky.</p>
	<p>Výrobcovia kardiostimulátorov odporúčajú dodržiavať minimálnu vzdialenosť 15 cm medzi zariadením a kardiostimulátorom, aby nedošlo k prípadnému rušeniu kardiostimulátora.</p>

Symbol	Popis
	<p>Vypnite telefón, keď vás o to požiadajú v nemocnici, na klinike alebo v inom zariadení zdravotnej starostlivosti. Tieto požiadavky majú zabrániť prípadnému rušeniu citlivých zdravotníckych zariadení.</p>
	<p>Vypnite bezdrôtové zariadenie, keď vás o to požiada personál na letisku alebo v lietadle. Informácie o používaní bezdrôtových zariadení na palube lietadla vám poskytne posádka. Ak sa v zariadení nachádza „Režim počas letu“, aktivujte ho pred nastúpením do lietadla.</p>
	<p>Vypnite zariadenie alebo bezdrôtové zariadenie na miestach, kde sa nachádzajú výbušniny alebo na miestach s výzvou „vypnite vysielač-prijímač“ alebo „elektronické zariadenia“, aby nedošlo k narušeniu činnosti spínača výbušniny.</p>

Symbol	Popis
	<p>Do prostredia s rizikom výbuchu sa zaraďujú miesta, na ktorých sa skladujú palivá, lode, zariadenia na presun alebo uskladnenie palív a chemikálií a na miestach, kde sa vo vzduchu nachádzajú chemikálie alebo častice, ako napríklad zrná, prach alebo kovové prášky.</p>
	<p>Zariadenie môže vydávať jasné alebo blikajúce svetlo.</p>
	<p>Zariadenie a jeho príslušenstvo nevystavujte otvorenému ohňu.</p>
	<p>Zariadenie a jeho príslušenstvo nevystavujte médiám s magnetickým poľom (diskety, kreditné karty a iné.).</p>
	<p>Zariadenie a jeho príslušenstvo nevystavujte extrémnym teplotám, t.j. pod -5°C a nad $+50^{\circ}\text{C}$.</p>

Symbol	Popis
	<p>Zariadenie a jeho príslušenstvo nevystavujte kvapalinám alebo vlhkosti.</p>
	<p>Zariadenie a jeho príslušenstvo nerozoberajte, na to je oprávnený iba autorizovaný personál.</p>
	<p>Keďže je zariadenie bezdrôtové, používa na prevádzku rádiové signály, ktorých špecifikom je, že nezaručujú pripojenie za všetkých podmienok. V prípade tiesňového volania sa preto nespoliehajte výlučne na bezdrôtové zariadenie.</p>
	<p>Používajte iba schválené príslušenstvo.</p>

Prečítajte si nasledujúce pokyny. Nedodržovanie tohto návodu môže byť nebezpečné alebo protizákonné.

Vystavenie účinkom rádiovfrekvenčnej energie

TOTO ZARIADENIE SPĽŇA MEDZINÁRODNÉ SMERNICE O VYSTAVENÍ RÁDIOVÝM VLNÁM

Mobilné zariadenie je rádiovým vysielačom a prijímačom. Je navrhnuté a vyrobené tak, aby neprekračovalo limity pre vystavenie rádiovkej frekvencii (RF) odporúčané medzinárodnými smernicami (ICNIRP). Tieto limity sú súčasťou komplexných smerníc a stanovujú povolené hladiny RF energie pre obyvateľstvo. Tieto smernice boli vytvorené na základe pravidelných a dôkladných hodnotení vedeckých štúdií vykonávaných nezávislými vedeckými organizáciami. Smernice obsahujú dôležité bezpečnostné limity zaisťujúce bezpečnosť všetkých osôb bez ohľadu na ich vek alebo zdravie.

Expozičné normy pre mobilné telefóny používajú mernú jednotku, ktorá je známa ako špecifický absorbovaný výkon (Specific Absorption Rate – SAR). Limit SAR stanovený v medzinárodných smerniciach je 2,0 W/kg*. Merania SAR sa vykonávajú v štandardných prevádzkových polohách so zariadením, ktoré vysiela na maximálnej certifikovanej úrovni výkonu vo všetkých testovaných frekvenčných pásmach. Hoci sa SAR určuje na najvyššej certifikovanej úrovni výkonu, skutočný SAR zariadenia počas prevádzky môže byť nižší ako je maximálna hodnota. Je to z dôvodu, že zariadenie bolo navrhnuté na prevádzku na rôznych

úrovniah výkonu, aby mohlo využívať jedine výkon potrebný na dosiahnutie siete. Vo všeobecnosti platí, že čím ste bližšie k základňovej stanici, tým menší je výstupný výkon zariadenia. Predtým, ako je možné ponúknuť model telefónu na predaj verejnosti, musí byť vyhlásená zhoda s európskou smernicou o rádiových a telekomunikačných koncových zariadeniach. V tejto smernici sa uvádza ako jedna z najdôležitejších požiadaviek ochrana bezpečnosti a zdravia používateľa a akejkolvek inej osoby. Najvyššia hodnota SAR pri testovaní tohto zariadenia na použitie pri uchu je 0,407 W/kg.

Toto zariadenie spĺňa smernice pre vystavenie RF pri používaní v normálnej polohe pri uchu alebo pri umiestnení najmenej 1,5 cm od tela. Ak používate prenosný obal, klip na opasok alebo držiak na obsluhu telefónu umiestneného na tele, tieto nesmú obsahovať kov a mali by umožňovať umiestnenie výrobku najmenej 1,5 cm od tela. Na to, aby zariadenie mohlo zabezpečiť prenos dátových súborov alebo správ, musí mať kvalitné pripojenie k sieti. V niektorých prípadoch sa môže stať, že prenos dátových súborov alebo správ bude pozdržaný, až kým takéto pripojenie nebude dostupné. Zaistite, aby boli vyššie uvedené pokyny na dodržiavanie vzdialenosti zariadenia splnené, až kým nebude prenos ukončený. Najvyššia hodnota SAR pri testovaní tohto zariadenia na použitie pri tele je 0,479 W/kg.

* Limit SAR pre mobilné zariadenia používané verejnosťou je 2,0 wattov na kilogram (W/kg), čo je priemerná hodnota na desať gramov telesného tkaniva. Smernice zahŕňajú dôležité bezpečnostné limity, aby tak verejnosti poskytli dodatočnú ochranu a aby zodpovedali za akékoľvek odchýlky v meraniach.

Hodnoty SAR sa môžu líšiť v závislosti od národných požiadaviek na podávanie správ a od pásma siete.

Informácie FCC o SAR

Toto mobilné zariadenie je skonštruované tak, aby tiež spĺňalo požiadavky týkajúce sa vystavenia rádiovým vlnám stanovené Federálnou komunikačnou komisiou (FCC) v USA a kanadským Ministerstvom priemyslu (Industry Canada).

Tieto požiadavky stanovili limit SAR na 1,6 W/kg, pričom priemer sa vypočítaval na 1 gram tkaniva. Najvyššia hodnota SAR zistená podľa tejto normy počas certifikácie produktu je 0,56 W/kg pre použitie pri uchu a 1,27 W/kg pri správnom nosení na tele.

Okrem toho bolo toto zariadenie testované na bežné používanie pri nosení na tele so zadnou časťou telefónu vo vzdialenosti 1 cm (0,39 palca) od tela používateľa.

Na splnenie požiadaviek FCC týkajúcich sa vystavenia RF musí byť minimálna vzdialenosť medzi telom používateľa a zadnou časťou telefónu 1 cm (0,39 palca).

* Upozornenia a výstrahy FCC

Upozornenie!

Toto zariadenie vyhovuje časti 15 Pravidiel FCC. Jeho prevádzka podlieha nasledujúcim dvom podmienkam:

- (1) Toto zariadenie nesmie spôsobiť škodlivé rušenie a
- (2) musí prijať akékoľvek rušenie vrátane rušenia, ktoré môže spôsobiť neželanú prevádzku.

Upozornenie!

Zmeny alebo úpravy, ktoré konkrétne neschválil výrobca, môžu mať za následok zrušenie oprávnenia používateľa obsluhovať zariadenie.

Starostlivosť o telefón a jeho údržba

VAROVANIE: Používajte iba batérie, nabíjačky a príslušenstvo schválené pre tento konkrétny model telefónu. Používanie iných typov môže zrušiť oprávnenie na používanie alebo záruku, ktoré sú platné pre telefón, a môže byť nebezpečné.

- Nerozoberajte prístroj. Ak je potrebná oprava, zverte ju kvalifikovanému servisnému technikovi.
- Opravy v rámci záruky môžu, podľa uváženia spoločnosti LG, zahŕňať náhradné diely alebo dosky, ktoré sú nové alebo repasované, pod podmienkou, že spĺňajú rovnakú funkciu ako vymieňané diely.
- Udržiavajte telefón vo väčšej vzdialenosti od elektrických zariadení, ako televízory, rádiá alebo osobné počítače.
- Nenechávajte telefón v blízkosti zdrojov tepla, ako radiátory alebo sporáky.
- Zabráňte pádu telefónu na zem.
- Nevystavujte prístroj mechanickým vibráciám ani nárazom.

- V priestoroch, kde to určujú osobitné predpisy, telefón vypnite. Telefón nepoužívajte napr. v nemocniciach, kde by mohol ovplyvniť citlivé zdravotnícke prístroje.
- Počas nabíjania nemanipulujte s telefónom vlhkými rukami. Mohlo by dôjsť k úrazu elektrickým prúdom alebo vážnemu poškodeniu telefónu.
- Telefón nenabíjajte blízko horľavých materiálov, pretože sa počas nabíjania zahrieva, čím vzniká riziko požiaru.
- Na čistenie povrchu zariadenia používajte suchú tkaninu (nepoužívajte rozpúšťadlá, ako napríklad benzén, riedidlo alebo alkohol).
- Telefón nenabíjajte pokiaľ sa nachádza na textilnom zariadení bytu.
- Telefón nabíjajte v dobre vetranej miestnosti.
- Nevystavujte prístroj nadmernému dymu, ani prachu.
- Nenechávajte telefón v blízkosti kreditných kariet alebo cestovných lístkov, lebo môže pôsobiť na informácie na magnetických pásoch.
- Nedotýkajte sa displeja ostrými predmetmi, pretože môže dôjsť k poškodeniu telefónu.
- Nevystavujte telefón nadmernej vlhkosti.
- Príslušenstvo, napr. slúchadlá, používajte opatrne. Nedotýkajte sa antény, ak to nie je nevyhnutné.
- Telefón ani príslušenstvo nepoužívajte na miestach s vysokou vlhkosťou ako bazény, skleníky, solária alebo tropické prostredie. Telefón by sa mohol poškodiť a záruka by prestala platiť.

- Nepoužívajte, nedotýkajte sa ani sa nepokúšajte odstrániť alebo opraviť rozbité, vyštrbené alebo prasknuté sklo. Záruka sa nevzťahuje na poškodenie skla displeja vinou hrubého alebo nevhodného používania.
- Váš telefón je elektronické zariadenie, ktoré počas bežnej prevádzky vytvára teplo. Príliš dlho trvajúci, priamy kontakt s pokožkou bez primeraného vetrania môže spôsobiť miernu bolesť alebo popálenie. Preto buďte opatrní pri zaobchádzaní s telefónom počas a bezprostredne po použití.

Efektívna prevádzka telefónu

Elektronické zariadenia a zdravotnícke pomôcky

Všetky mobilné telefóny môžu byť náchylné na rušenie, čo môže mať vplyv na ich výkon.

- Mobilný telefón nepoužívajte v blízkosti lekárskeho prístroja bez toho, aby ste si vyžiadali povolenie. Poradte sa s lekárom, či používanie telefónu nemôže narušiť činnosť vašej zdravotníckej pomôcky.
- Mobilné telefóny môžu rušiť aj niektoré načúvacie aparáty.
- Rušenie menšieho rozsahu môže ovplyvňovať TV prijímače, rádiá, počítače atď.

Kardiostimulátory

Výrobcovia kardiostimulátorov odporúčajú dodržiavať minimálnu vzdialenosť 15 cm medzi mobilným telefónom a kardiostimulátorom, aby nedošlo k prípadnému rušeniu kardiostimulátora. Preto je vhodné používať pri telefonovaní ucho na opačnej strane od kardiostimulátora a telefón nenosiť v náprsnom vrecku.

Nemocnice

Vypnite bezdrôtové zariadenia, keď vás o to požiadajú v nemocnici, na klinike alebo v inom zariadení zdravotnej starostlivosti. Tieto požiadavky majú zabrániť prípadnému rušeniu citlivého zdravotníckeho vybavenia.

Bezpečnosť na ceste

Preštudujte si zákony a pravidlá o používaní mobilných telefónov v krajine, kde šoférujete.

- Nepoužívajte pri šoférovaní telefón, ktorý sa drží v ruke.
- Venujte šoférovaniu plnú pozornosť.
- Ak je to možné, používajte súpravu na telefonovanie bez pomoci rúk (handsfree).
- Opustite vozovku a zaparkujte, ak potrebujete volať alebo prijať hovor, ak to vyžadujú jazdné podmienky.
- Vysokofrekvenčná energia môže ovplyvniť niektoré elektronické systémy v motorovom vozidle, ako napríklad stereo súpravu či

bezpečnostný systém.

- Keď je vozidlo vybavené airbagom, neobmedzujte ho nainštalovaným ani prenosným bezdrôtovým zariadením. Mohlo by dôjsť k zlyhaniu airbagu alebo vážnemu poraneniu v dôsledku jeho nesprávnej funkcie.
- Ak počúvate hudbu, keď ste vonku, nezabudnite mať hlasitosť nastavenú na zodpovedajúcu úroveň tak, aby ste vedeli o okolitých zvukoch. Je to dôležité najmä v okolí cestných komunikácií.

Ochrana pred poškodením sluchu



Aby ste zabránili poškodeniu sluchu, nepočúvajte dlhodobo hudbu pri vysokej hlasitosti.

Ak ste dlhšie vystavení hlasitým zvukom, môže to poškodiť váš sluch. Preto vám odporúčame, aby ste svoj telefón nezapínali ani nevypínali v blízkosti svojich uší. Odporúčame vám tiež, aby ste hlasitosť hudby a hovorov nastavili na rozumnú úroveň.

- Keď používate slúchadlá a nepočujete ľudí okolo vás rozprávať sa, prípadne ak osoba sediaci vedľa vás počuje, čo počúvate, znížte hlasitosť.

POZNÁMKA: Nadmerná hlasitosť a akustický tlak zo slúchadiel a slúchadlových súprav môžu spôsobiť stratu sluchu.

Sklenené časti

Niektoré časti vášho mobilného telefónu sú vyrobené zo skla. Tieto sklenené časti sa môžu rozbiť, ak dôjde k pádu vášho mobilného telefónu na tvrdý povrch alebo ak je telefón vystavený silnému nárazu. Ak sa sklenená časť rozbije, nedotýkajte sa jej ani sa nepokúšajte rozbitú časť odstrániť. Mobilný telefón nepoužívajte, až kým poškodenú sklenenú časť nevymení autorizovaný poskytovateľ servisných služieb.

Výbušné prostredie

Nepoužívajte telefón na miestach, kde sa odpaľujú nálože. Dodržiavajte zákazy a postupujte podľa predpisov alebo pravidiel.

Prostredie s rizikom výbuchu

- Nepoužívajte váš telefón na čerpacích stanicích.
- Nepoužívajte telefón v blízkosti skladov paliva alebo chemických látok.
- Neprevádzajte a neskladujte horľavé plyny, kvapaliny alebo výbušné materiály v rovnakom priestore vozidla ako mobilný telefón alebo jeho príslušenstvo.

V lietadle

Bezdrôtové zariadenia môžu spôsobiť rušenie zariadení v lietadle.

- Pred vstupom do akéhokoľvek lietadla mobilný telefón vypnite.
- Bez povolenia posádky ho na zemi nepoužívajte.

Deti

Telefón odkladajte na bezpečné miesto mimo dosahu malých detí.

Obsahuje malé časti, ktoré by pri oddelení mohli spôsobiť udusenie.

Tiesňové volania

Tiesňové volania nemusia byť dostupné vo všetkých mobilných sieťach. Preto by ste pri tiesňových volaniach nemali byť nikdy závislí len od vášho mobilného telefónu. Informujte sa u svojho miestneho poskytovateľa služieb.

Informácie o batérii a údržba

- Pred nabíjaním nie je potrebné batériu úplne vybiť. Na rozdiel od iných batériových systémov nemá batéria pribalená k prístroju žiadny pamäťový efekt, ktorý by mohol znížiť jej výkon.
- Používajte len batérie a nabíjačky značky LG. Nabíjačky LG sú navrhnuté tak, aby maximalizovali životnosť batérie.
- Nerozoberajte a neskratujte batérie.
- Ak ste batériu dlhší čas nepoužívali, nabite ju, aby ste maximalizovali jej použiteľnosť.

- Nevystavujte nabíjačku batérií priamemu slnečnému žiareniu, ani ju nepoužívajte v prostredí s vysokou vlhkosťou, napr. v kúpeľni.
- Batériu nenechávajte na horúcich ani studených miestach, pretože by sa tým mohol zhoršiť jej výkon.
- V prípade výmeny batérie za nesprávny typ hrozí nebezpečenstvo výbuchu.
- Použité batérie likvidujte podľa pokynov výrobcu. Ak je to možné, recyklujte ich. Nelikvidujte ich spolu s domovým odpadom.
- Ak je potrebná výmena batérie, zaneste ju do najbližšieho autorizovaného servisu alebo k predajcovi výrobkov spoločnosti LG Electronics.
- Po úplnom nabití telefónu vždy odpojte nabíjačku z elektrickej zásuvky, aby ste tak predišli zbytočnej spotrebe energie nabíjačkou.
- Skutočná životnosť batérie bude závisieť od konfigurácie siete, nastavení výrobku, spôsobu používania, batérie a okolitých podmienok.
- Zabezpečte, aby sa do kontaktu s batériou nedostali žiadne predmety s ostrou hranou, ako napr. zvieracie zuby alebo nechty. Mohlo by to spôsobiť požiar.

VYHLÁSENIE O ZHODE

Spoločnosť LG Electronics týmto vyhlasuje, že produkt **LG-E960** spĺňa základné požiadavky a iné relevantné ustanovenia smernice **1999/5/EC**. Kópiu Vyhlásenia o zhode nájdete na stránke **<http://www.lg.com/global/support/cedoc/RetrieveProductCeDOC.jsp>**

Teploty okolia

Max: +45 °C (vybíjanie), +45 °C (nabíjanie)

Min.: -10 °C

Informácie o platných predpisoch

Informácie o platných predpisoch nájdete v položke „**Nastavenia systému > Informácie o telefóne > Informácie o platných predpisoch**“.

V súvislosti so správnym používaním produktu kontaktujte pobočku:

LG Electronics Inc. EU Representative,
Krijgsman 1, 1186 DM Amstelveen, The Netherlands

Práca na vývoji tohto telefónu, ktorú motivovala snaha o zlepšenie jeho funkcií, ovládateľnosti a použiteľnosti, mohla spôsobiť rozdiely medzi spôsobom jeho ovládania a pokynmi pre užívateľa uvedenými v tejto príručke. Tieto prípadné rozdiely spôsobené zmenami softvéru, ktoré mohli byť vykonané aj na pranie vášho operátora, vám ochotne vysvetlí náš predajca či servisné stredisko. Tieto prípadné rozdiely spôsobené vývojovými zmenami softvéru mobilného telefónu, ktoré vykonal výrobca, nie sú nedostatkami výrobku v zmysle uplatnenia práv zodpovednosti za poruchy a nevzťahuje sa na ne poskytnutá záruka.

Likvidácia starého prístroja



1. Keď sa na produkte nachádza symbol prečiarknutej smetnej nádoby s kolieskami, znamená to, že daný produkt vyhovuje Európskej smernici č. 2002/96/EC.
2. Všetky elektrické a elektronické produkty by sa mali zlikvidovať oddelene od komunálneho odpadu prostredníctvom na to určených zberných zariadení, ktoré boli ustanovené vládou alebo orgánmi miestnej samosprávy.
3. Správnou likvidáciou starých zariadení pomôžete predchádzať potenciálnym negatívnym následkom pre životné prostredie a ľudské zdravie.
4. Podrobnejšie informácie o likvidácii starých zariadení nájdete na miestnom úrade, v službe na likvidáciu odpadu alebo u predajcu, kde ste tento produkt zakúpili.

Predpokladaná doba životnosti batérie je 6 mesiacov. Postupné znižovanie kapacity batérie je prejavom jej prirodzeného opotrebovania a nemožno to považovať za vadu v zmysle Občianskeho zákonníka.

Likvidácia použitých batérií/akumulátorov



1. Keď sa na batériách/akumulátoroch nachádza symbol prečiarknutej smetnej nádoby, znamená to, že sa na ne vzťahujú ustanovenia európskej smernice 2006/66/EC.
2. Tento symbol môže byť kombinovaný so symbolmi chemických značiek ortuti (Hg), kadmia (Cd) alebo olova (Pb), ak batéria obsahuje viac ako 0,0005 % ortuti, 0,002 % kadmia alebo 0,004 % olova.
3. Všetky batérie/akumulátory je potrebné likvidovať oddelene od komunálneho odpadu prostredníctvom zberných stredísk ustanovených na tento účel vládou alebo orgánmi miestnej samosprávy.
4. Správnou likvidáciou starých batérií/akumulátorov pomôžete zabrániť prípadným negatívnym dopadom na životné prostredie a zdravie zvierat aj ľudí.
5. Podrobnejšie informácie o likvidácii starých batérií/akumulátorov získate na mestskom úrade, v spoločnosti, ktorá spravuje likvidáciu odpadu, alebo u predajcu, kde ste daný produkt zakúpili.

ENGLISH

nexus 4

Quick Start Guide


For online help and support, visit
support.google.com/nexus

Google, Android, Gmail, Google Maps, Nexus, Google Play, YouTube, Google+, and other trademarks are property of Google Inc. A list of Google trademarks is available at <http://www.google.com/permissions/guidelines.html>. LG and the LG logo are trademarks of LG Electronics Inc. All other trademarks are properties of their respective owners.

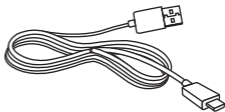
The content of this guide may differ in some details from the product or its software. All information in this document is subject to change without notice.

For online help and support, visit support.google.com/nexus

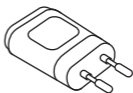
What's in the box



Nexus 4



Micro USB cable



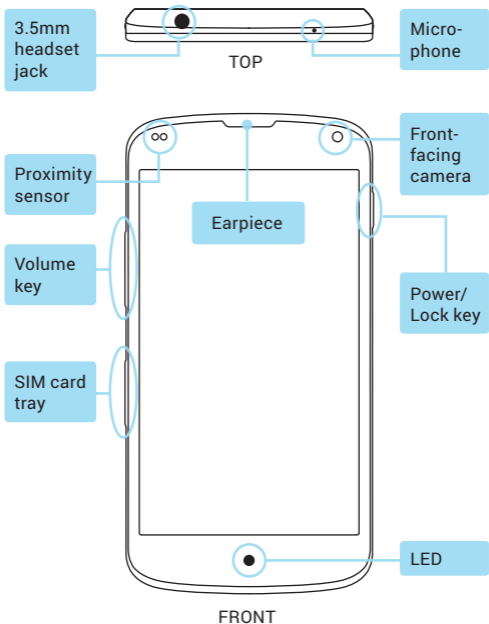
Travel adapter

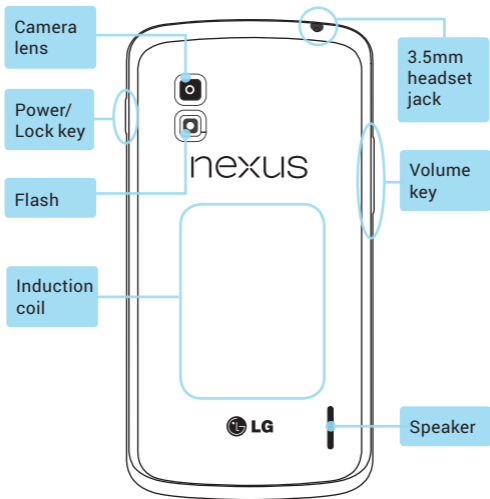


SIM ejection tool

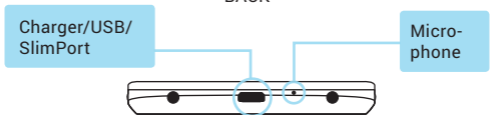
- If any item is damaged or missing, contact your point of purchase for assistance.
- Use only approved accessories.
- Accessories may vary by country or region.

Your Nexus 4





BACK

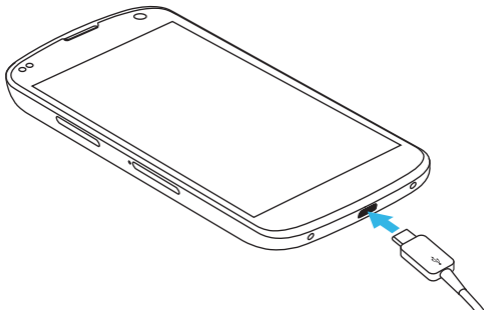


BOTTOM

Charge the battery

Your battery will not be fully charged when you first unpack your Nexus 4. It's a good idea to fully charge the battery as soon as you get a chance.

If you're using the travel adapter that comes with the phone, connect one end of the data cable to the charger port at the bottom of the phone, and the other end to the travel adapter. Then connect the travel adapter to a power outlet.



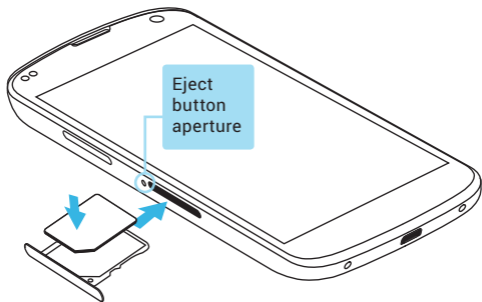
- The travel adapter varies by country or region.
- Use only the travel adapter and Micro USB cable that come with your Nexus 4. Using a different travel adapter or cable may damage your phone.
- The input voltage range between the wall outlet and this travel adapter is AC 100V–240V, and the travel adapter's output voltage is DC 5V, 1.2A.
- Charging your phone through a USB cable attached to another device, such as a laptop computer, takes longer than charging with a travel adapter.
- Nexus 4's battery can't be removed. Don't attempt to open the phone.

If you're using a wireless charger, see the instructions that come with the charger.

IMPORTANT: If you use a wireless charger, you must use an approved model and only as directed. The Nexus 4 travel adapter may not generate enough current to power a wireless charger.

Insert Micro SIM card & turn on phone

Before you start using your phone, you may need to insert your Micro SIM card. If no card is installed, the message “No SIM card” appears on the phone’s lock screen.



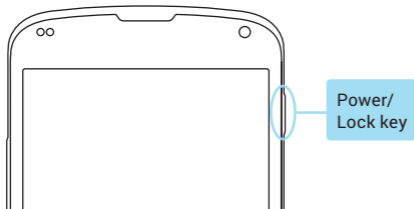
The SIM card tray is located on the left side of the phone below the volume button. The eject button is a small round aperture just above the tray door. To install a new Micro SIM card:

1. Insert the SIM ejection tool that comes with the phone (or a thin pin) into the eject button aperture, and push firmly but gently until the tray pops out.

2. Remove the tray and place the micro SIM card inside it, with the contacts out and the angled corner to the right. There is only one possible way to fit the card snugly into the tray.
3. Carefully reposition the tray in the slot and push it gently back into the phone.

TIP: Your phone's IMEI identification number is on the SIM card tray. You may need this number later to identify your phone for service purposes. Write the IMEI number down in your QSG or take a photo of the label on the product box.

To turn on your Nexus 4, press and hold the Power button on the right edge near the top for a few seconds.



When Nexus 4 is on, press the Power button again to put it into sleep mode or wake it up.

To turn off your Nexus 4, press and hold the Power button until a confirmation dialog appears. Then touch **OK** to complete the shut down.

To restart your Nexus 4 if it becomes unresponsive, press and hold the Power/Lock key for at least 10 seconds.



TIP: To quickly silence your phone or toggle airplane mode, press and hold the power button for one or two seconds to see a quick confirmation dialog – even from the lock screen.

Set up your Nexus 4

The first time you turn on your phone, you'll see a Welcome screen. To choose a different language, touch the menu. Then touch **Start** and follow the on-screen instructions.

A series of screens takes you through the setup process. If you already have Gmail, use your Gmail address and password when asked. If you don't have Gmail or any other Google Account, go ahead and create one.

A Google Account lets you access your personal information from any computer or mobile device.

If you skipped some of the steps in the Setup Wizard, you can configure new accounts (including Gmail) and adjust many other settings at any time. Touch the  All Apps icon from any Home screen, then  Settings.




For additional help and support, visit support.google.com/nexus.





Airplane precautions





Check with airline personnel if you want to use your Nexus 4 on board an aircraft. Most airlines have restrictions for using electronic devices. Most airlines allow electronic use only between and not during takeoffs and landings.






There are three main types of airport security devices: X-ray machines (used on items placed on conveyor belts), magnetic detectors (used on people walking through security checks), and magnetic wands (hand-held devices used on people or individual items). You can send your Nexus 4 through airport X-ray machines. But do not send your Nexus 4 through airport magnetic detectors or expose it to magnetic wands.



Guidelines for safe and efficient use

Symbol	Description
	Read these instructions for safe use of this wireless device.
	You must always exercise extreme caution when driving in order to reduce the risk of accidents. Do not use your wireless device while driving.
	This device, moreover, has been tested for use at a distance of 1.5 cm between the back of the phone and the user's body. To comply with RF exposure requirements established by the FCC, you must maintain a minimum distance of 1 cm between the user's body and the back of the phone. See the user manual for more information.

Symbol	Description
	<p>Do not leave the device or its accessories within the reach of children and do not allow to play with. The device contains small parts with sharp edges that may cause injury or break off and give rise to danger of suffocation.</p>
	<p>This device may produce a loud sound.</p>
	<p>Pacemaker manufacturers recommend that you leave at least 15 cm of space between other devices and a pacemaker to avoid potential interference with the pacemaker.</p>
	<p>Switch off your phone when prompted to do so in hospitals, clinics or health care facilities. These requests are designed to prevent possible interference with sensitive medical devices.</p>

Symbol	Description
	<p>Turn off your wireless device when prompted to do so by airport personnel or aircraft. For information on the use of wireless devices on board aircraft, contact the crew. If the device has a “flight mode”, this must be activated before boarding an aircraft.</p>
	<p>Turn off the device or wireless device when in any area in which they occur explosions or areas where there are reports that indicate to “turn off two-way radio” or “electronic devices” to avoid interfering with the operation of trigger explosions.</p>
	<p>Among the areas with potentially explosive atmospheres include fueling areas are, the holds of ships, facilities for the transportation or storage of fuel and chemicals, areas where the air contains chemicals or particles such as grain, dust or metal powders.</p>
	<p>This device may produce a bright or flashing light.</p>

Symbol	Description
	Do not expose your device or its accessories to open flames.
	Do not expose your device or its accessories to magnetic media (floppy disks, credit cards, etc).
	Do not expose your device or its accessories to extreme temperatures, ie below -5 and above +50 ° C.
	Do not expose your device or its accessories to liquid or moisture.
	Not groped to disassemble the device or its accessories, only authorized personnel can do it.

Symbol	Description
	<p>This device, like any wireless device, operates using radio signals which, by their nature, are not able to guarantee connection in all conditions. Therefore, for emergency communications, never rely solely upon any wireless device.</p>
	<p>Only use approved accessories.</p>

Please read these simple guidelines. Not following these guidelines may be dangerous or illegal.

Exposure to radio frequency energy

THIS DEVICE MEETS INTERNATIONAL GUIDELINES FOR EXPOSURE TO RADIO WAVES

Your mobile device is a radio transmitter and receiver. It is designed and manufactured not to exceed the limits for exposure to radio frequency (RF) recommended by international guidelines (ICNIRP). These limits are part of comprehensive guidelines and establish permitted levels of RF energy for the general population. The guidelines were developed by independent scientific organisations through periodic and thorough evaluation of

scientific studies. The guidelines include a substantial safety margin designed to assure the safety of all persons, regardless of age or health.

The exposure standard for mobile devices employs a unit of measurement known as the Specific Absorption Rate, or SAR. The SAR limit stated in the international guidelines is 2.0 W/kg*. Tests for SAR are conducted using standard operating positions with the device transmitting at its highest certified power level in all tested frequency bands. Although the SAR is determined at the highest certified power level, the actual SAR of the device while operating can be well below the maximum value. This is because the device is designed to operate at multiple power levels so as to use only the power required to reach the network. In general, the closer you are to a base station, the lower the power output of the device. Before a phone model is available for sale to the public, compliance with the European R&TTE directive must be shown. This directive includes as one essential requirement the protection of the health and the safety for the user and any other person.

The highest SAR value for this device when tested for use at the ear is 0.407 W/kg.

This device meets RF exposure guidelines when used either in the normal use position against the ear or when positioned at least 1.5 cm away from the body. When a carry case, belt clip or holder is used for body-worn operation, it should not contain metal and should position the product at least 1.5 cm away from your body. In order to transmit data files or messages, this device requires a quality connection to the network. In some cases, transmission of data files or messages may be delayed until such a connection is

available. Ensure the above separation distance instructions are followed until the transmission is completed.

The highest SAR value for this device when tested for use at the body is 0.479 W/kg.

* The SAR limit for mobile devices used by the public is 2.0 watts/ kilogram (W/kg) averaged over ten grams of body tissue. The guidelines incorporate a substantial margin of safety to give additional protection for the public and to account for any variations in measurements.

SAR values may vary depending on national reporting requirements and the network band.

FCC SAR information

Your mobile device is also designed to meet the requirements for exposure to radio waves established by the Federal Communications Commission (USA) and Industry Canada. These requirements set a SAR limit of 1.6 W/kg averaged over 1 gram of tissue. The highest SAR value reported under this standard during product certification for use at the ear is 0.56 W/kg and when properly worn on the body is 1.27 W/kg. Additionally, this device was tested for typical body-worn operations with the back of the phone kept 1 cm (0.39 inches) between the user's body and the back of the phone. To comply with FCC RF exposure requirements, a minimum separation distance of 1 cm (0.39 inches) must be maintained between the user's body and the back of the phone.

* FCC Notice & Caution

Notice!

This device complies with part 15 of the FCC Rules. Operation is subject to the following two conditions:

- (1) This device may not cause harmful interference, and
- (2) this device must accept any interference received, including interference that may cause undesired operation.

Caution!

Change or Modifications that are not specifically approved by the manufacturer could void the user's authority to operate the equipment.

Product care and maintenance

WARNING: Only use batteries, chargers and accessories approved for use with this particular phone model. The use of any other types may invalidate any approval or warranty applying to the phone and may be dangerous.

- Do not disassemble this unit. Take it to a qualified service technician when repair work is required.
- Repairs under warranty, at LG's discretion, may include replacement parts or boards that are either new or

reconditioned, provided that they have functionality equal to that of the parts being replaced.

- Keep away from electrical appliances such as TVs, radios, and personal computers.
- The unit should be kept away from heat sources such as radiators or cookers.
- Do not drop.
- Do not subject this unit to mechanical vibration or shock.
- Switch off the phone in any area where you are required to by special regulations. For example, do not use your phone in hospitals as it may affect sensitive medical equipment.
- Do not handle the phone with wet hands while it is being charged. It may cause an electric shock and can seriously damage your phone.
- Do not charge a handset near flammable material as the handset can become hot and create a fire hazard.
- Use a dry cloth to clean the exterior of the unit (do not use solvents such as benzene, thinner or alcohol).
- Do not charge the phone when it is on soft furnishings.
- The phone should be charged in a well ventilated area.
- Do not subject this unit to excessive smoke or dust.
- Do not keep the phone next to credit cards or transport tickets; it can affect the information on the magnetic strips.
- Do not tap the screen with a sharp object as it may damage the phone.
- Do not expose the phone to liquid, moisture or humidity.
- Use the accessories like earphones cautiously. Do not touch the antenna unnecessarily.

- Do not use the phone or accessories in places with high humidity such as pools, greenhouses, solariums or tropical environments, it may cause damage to the phone and invalidation of warranty.
- Do not use, touch or attempt to remove or fix broken, chipped or cracked glass. Damage to the glass display due to abuse or misuse is not covered under the warranty.
- Your phone is an electronic device that generates heat during normal operation. Extremely prolonged, direct skin contact in the absence of adequate ventilation may result in discomfort or minor burns. Therefore, use care when handling your phone during or immediately after operation.

Efficient phone operation

Electronic and medical devices

All mobile phones may receive interference, which could affect performance.

- Do not use your mobile phone near medical equipment without requesting permission. Please consult your doctor to determine if operation of your phone may interfere with the operation of your medical device.
- Some hearing aids might be disturbed by mobile phones.
- Minor interference may affect TVs, radios, PCs, etc.

Pacemakers

Pacemaker manufacturers recommend that a minimum separation of 15cm be maintained between a mobile phone and a pacemaker to avoid potential interference with the pacemaker. To achieve this use the phone on the opposite ear to your pacemaker and do not carry it in a breast pocket.

Hospitals

Switch off your wireless device when requested to do so in hospitals, clinics or health care facilities. These requests are designed to prevent possible interference with sensitive medical equipment.

Road safety

Check the laws and regulations on the use of mobile phones in the area when you drive.

- Do not use a hand-held phone while driving.
- Give full attention to driving.
- Use a hands-free kit, if available.
- Pull off the road and park before making or answering a call if driving conditions require you to do so.
- RF energy may affect some electronic systems in your vehicle such as car stereos and safety equipment.
- If your vehicle is equipped with an air bag, do not obstruct with installed or portable wireless equipment. It can cause the air

- bag to fail or cause serious injury due to improper performance.
- If you are listening to music while out and about, please ensure that the volume is at a reasonable level so that you are aware of your surroundings. This is of particular importance when near roads.

Avoid damage to your hearing



To prevent possible hearing damage, do not listen at high volume levels for long periods.

Damage to your hearing can occur if you are exposed to loud sounds for long periods of time. We therefore recommend that you do not turn the handset on or off close to your ear. We also recommend that music and call volumes are set to a reasonable level.

- When using headphones, turn the volume down if you cannot hear the people speaking near you or if the person sitting next to you can hear what you are listening to.

NOTE: Excessive sound pressure from earphones and headphones can cause hearing loss.

Glass Parts

Some parts of your mobile device are made of glass. This glass could break if your mobile device is dropped on a hard surface or receives a substantial impact. If the glass breaks, do not touch or attempt to remove. Stop using your mobile device until the glass is replaced by an authorised service provider.

Blasting area

Do not use the phone where blasting is in progress. Observe restrictions, and follow any regulations or rules.

Potentially explosive atmospheres

- Do not use your phone at a refuelling point.
- Do not use near fuel or chemicals.
- Do not transport or store flammable gas, liquid or explosives in the same compartment of your vehicle as your mobile phone or accessories.

In aircraft

Wireless devices can cause interference in aircraft.

- Turn your mobile phone off before boarding any aircraft.
- Do not use it on the ground without permission from the crew.

Children

Keep the phone in a safe place out of the reach of small children. It includes small parts which may cause a choking hazard if detached.

Emergency calls

Emergency calls may not be available on all mobile networks. Therefore you should never depend solely on your phone for emergency calls. Check with your local service provider.

Battery information and care

- You do not need to completely discharge the battery before recharging. Unlike other battery systems, there is no memory effect that could compromise the battery's performance.
- Use only LG batteries and chargers. LG chargers are designed to maximise battery life.
- Do not disassemble or shortcircuit the battery pack.
- Recharge the battery if it has not been used for a long time to maximise usability.
- Do not expose the battery charger to direct sunlight or use it in high humidity, such as in the bathroom.
- Do not leave the battery in hot or cold places, as this may deteriorate battery performance.
- There is risk of explosion if the battery is replaced with an incorrect type.

- Dispose of used batteries according to the manufacturer's instructions. Please recycle when possible. Do not dispose as household waste.
- If you need to replace the battery, take it to your nearest authorised LG Electronics service point or dealer for assistance.
- Always unplug the charger from the wall socket after the phone is fully charged to save unnecessary power consumption of the charger.
- Actual battery life will depend on network configuration, product settings, usage patterns, battery and environmental conditions.
- Make sure that no sharp-edged items such as animal's teeth or nails, come into contact with the battery. This could cause a fire.

DECLARATION OF CONFORMITY

Hereby, LG Electronics declares that this **LG-E960** product is in compliance with the essential requirements and other relevant provisions of Directive **1999/5/EC**. A copy of the Declaration of Conformity can be found at **<http://www.lg.com/global/support/cedoc/RetrieveProductCeDOC.jsp>**

Ambient temperatures

Max: +45°C (discharging), +45°C (charging)

Min: -10°C

Regulatory information

Go to “**System setting > About Phone > Regulatory information**” to get the regulatory information.

Contact office for compliance of this product:

LG Electronics Inc. EU Representative,
Krijgsman 1, 1186 DM Amstelveen, The Netherlands

Disposal of your old appliance



1. When this crossed-out wheeled bin symbol is attached to a product it means the product is covered by the European Directive 2002/96/EC.
2. All electrical and electronic products should be disposed of separately from the municipal waste stream via designated collection facilities appointed by the government or the local authorities.
3. The correct disposal of your old unit will help prevent potential negative consequences for the environment and human health.
4. For more detailed information about disposal of your old appliance, please contact your city office, waste disposal service or the shop where you purchased the product.

Expected Battery Life is 6 months. Gradual reduction in battery capacity is a manifestation of natural wear and cannot be considered a fault within the meaning of the Civil Code.

Disposal of waste batteries/accumulators



1. When this crossed-out wheeled bin symbol is attached to batteries/accumulators of a product it means they are covered by the European Directive 2006/66/EC.
2. This symbol may be combined with chemical symbols for mercury (Hg), cadmium (Cd) or lead (Pb) if the battery contains more than 0.0005% of mercury, 0.002% of cadmium or 0.004% of lead.
3. All batteries/accumulators should be disposed separately from the municipal waste stream via designated collection facilities appointed by the government or the local authorities.
4. The correct disposal of your old batteries/accumulators will help to prevent potential negative consequences for the environment, animal and human health.
5. For more detailed information about disposal of your old batteries/accumulators, please contact your city office, waste disposal service or the shop where you purchased the product.











