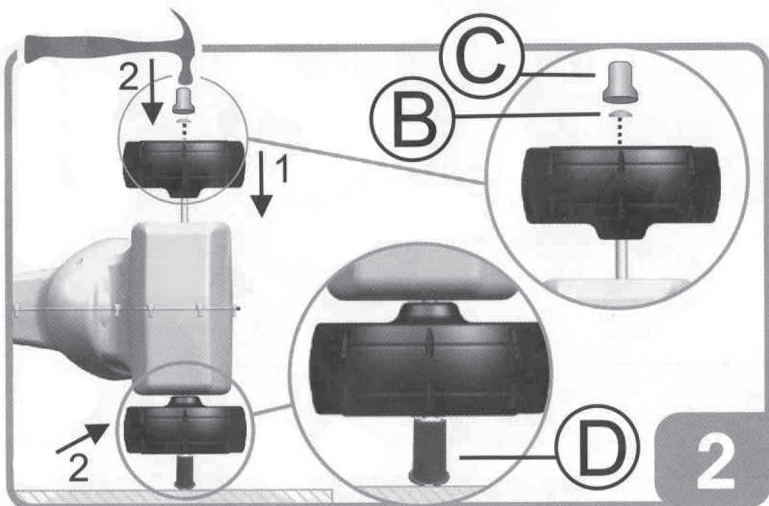





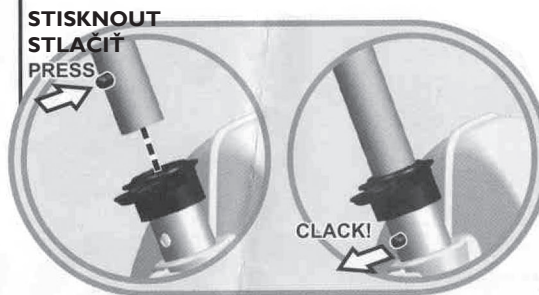
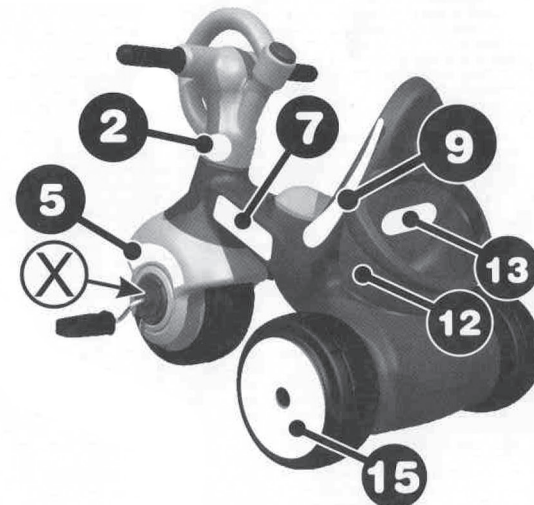
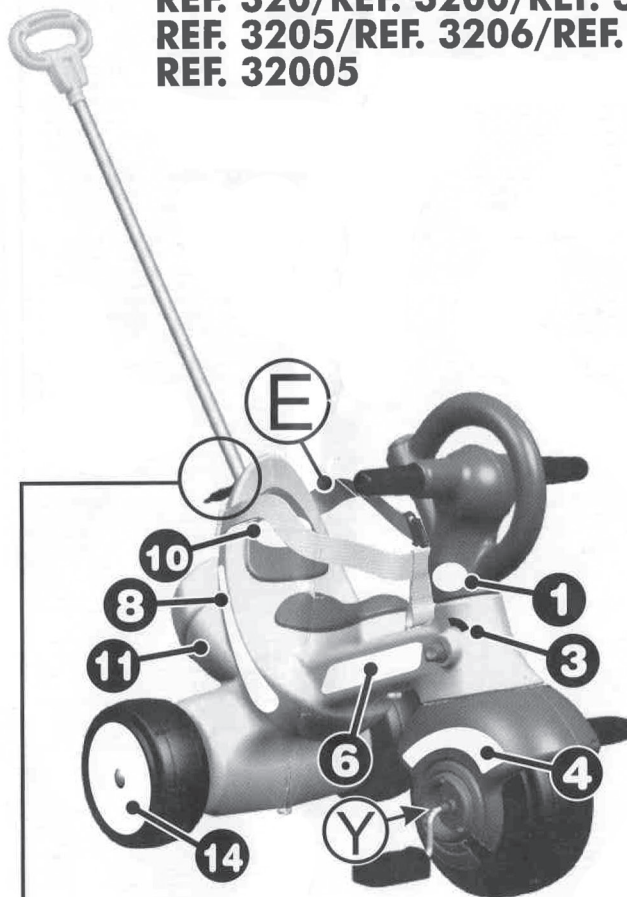
# SESTAVENÍ ● ZOSTAVENIE

05-10 LIC

REF. 320/REF. 3200/REF. 3201/REF. 3202/REF. 3203/REF. 3204  
REF. 3205/REF. 3206/REF. 3207/REF. 3208/REF. 3209/REF. 32000  
REF. 32005



- |             |         |
|-------------|---------|
| A ▶ x 1     | C ▶ x 1 |
| B ▶ Ø12 x 1 | D ▶ x 1 |



**Industrial Juguetera, S.A.**

**Fábrica de Juguetes**

Avda. de Azorín, 20 • Aptdo. 11  
Tel.: 96 555 08 62 • Fax: 96 555 33 56  
03440 IBI (Alicante) ESPAÑA  
Página web: <http://www.injusa.com>  
e-mail: [info@injusa.com](mailto:info@injusa.com)





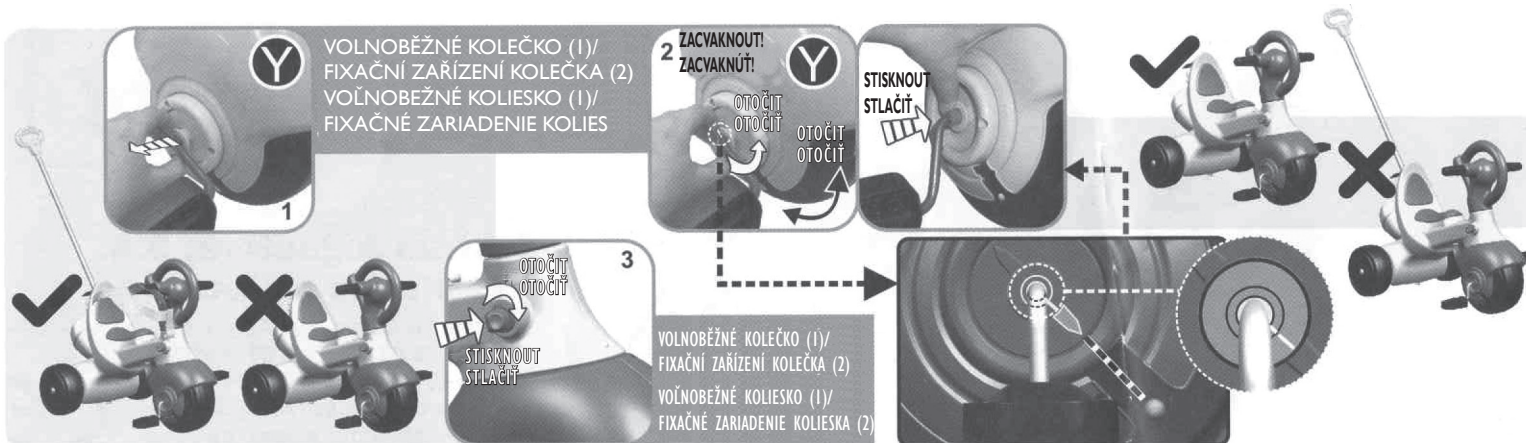
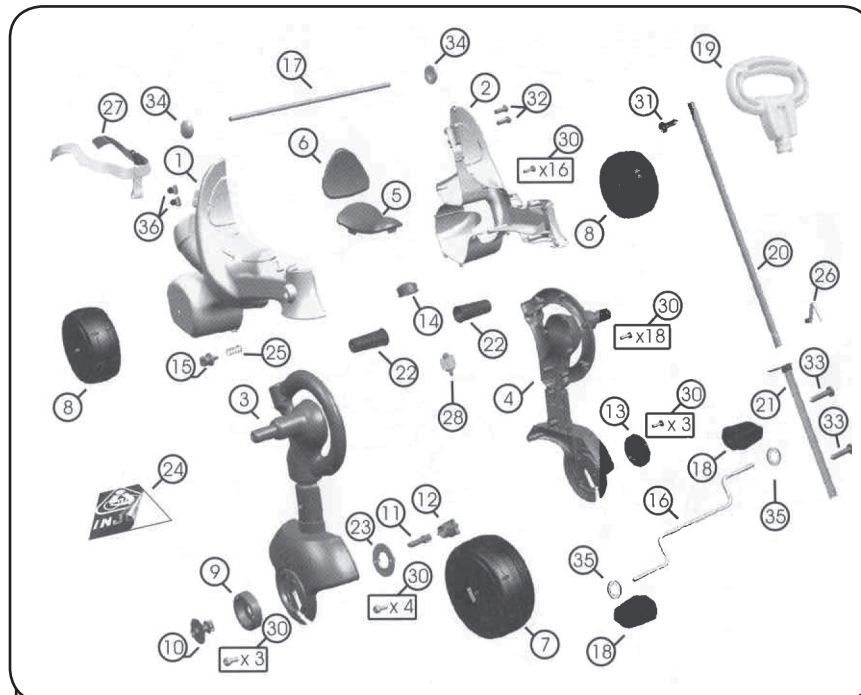
## NÁVOD K POUŽITÍ • NÁVOD NA POUŽITIE

**CZ:** VELMI DŮLEŽITÉ! PŘEDTÍM, NEŽ VOZÍTKO POPRVÉ POUŽIJETE SI POZORNĚ PROSTUDUJTE VŠECHNY POKYNY. TYTO POKYNY USCHOVEJTE PRO BUDOUCÍ POUŽITÍ. SESTAVENÍ TĚTO HRAČKY MUSÍ BÝT PROVEDENO DOSPĚLOU OSOBOU. NESPRÁVNĚ SESTAVENÍ KOTEVNÍCH A UPEVŇOVACÍCH PRVKŮ MŮŽE BÝT NEBEZPEČNÉ. VOZÍTKO NEPŘETĚŽUJTE, JE URČENO K POUŽITÍ DĚTMI. VAROVÁNÍ! POUŽÍVEJTE POD DOHLEDEM DOSPĚLÉ OSOBY. NEPOUŽÍVEJTE VOZÍTKO NA VEŘEJNÝCH KOMUNIKACÍCH. UJISTĚTE SE, ZDA JE OBLAST PRO PROVOZ VOZÍTKA DOSTATEČNĚ PROSTORNÁ A VHODNÁ, BEZ STRMÝCH SVAHŮ, PROHLUBNÍ, SCHODŮ. K ČIŠTĚNÍ VOZÍTKA POUŽÍVEJTE MÍRNĚ NAVLHČENÝ HADŘÍK. STAV VOZÍTKA MUSÍ BÝT PRAVIDELNĚ KONTROLOVÁN, ZVLÁŠTĚ PAK VEŠKERÉ JEHO UPEVŇOVACÍ PRVKY, KTERÉ PODLÉHAJÍ OPOTŘEBENÍ. TAKÉ MUSÍ BÝT KONTROLOVÁNO, ZDA ŘÍZENÍ VOZÍTKA PRACUJE BEZ ZÁVAD. DŮLEŽITÉ! PŘED POUŽITÍM TROJKOLKY V REŽIMU TLAČENÍ SE UJISTĚTE, ZDA JE FIXAČNÍ ZAŘÍZENÍ KOLEČKA VYSUNUTO VEN, TAK ABY BYLY PEDÁLY ODJIŠTĚNY (OBR. 1). K UMOŽNĚNÍ POHYBU ŠLAPANÍM JE NUTNÉ PEDÁLY STLAČENÍM FIXAČNÍHO ZAŘÍZENÍ ZAJISTIT (OBR. 2). PŘED POUŽITÍM TROJKOLKY PROSÍM ZKONTROLUJTE POLOHU NASTAVENÍ ZAJIŠTĚNÍ (OBR. 3). VAROVÁNÍ: NEDODRŽENÍ VÝŠE UVEDENÝCH DOPORUČENÍ PRO KONTROLU A ÚDRŽBU MŮŽE MÍT ZA NÁSLEDEK NESTABILNÍ VEDENÍ STOPY NEBO PŘEVŘZENÍ VOZÍTKA.

**SK:** VEĽMI DŮLEŽITÉ! PREDTÝM, AKO TROJKOLKU PRVÝ KRÁT POUŽIJETE, POZORNE SI PREŠTUDUJTE VŠETKY POKYNY. TIETO POKYNY USCHOVAJTE PRE BUDÚCE POUŽITIE. ZOSTAVENIE TEJTO HRAČKY MUSÍ BÝT PROVEDENÉ DOSPĚLOU OSOBOU. NESPRÁVNĚ ZOSTAVENIE UKOTVENÝCH A UPEVŇOVACÍCH PRVKOV MÔŽE BYŤ NEBEZPEČNÉ. TROJKOLKU NEPŘEŤAŽUJTE, JE URČENÁ NA POUŽITIE PRE DETI. VAROVANIE! POUŽÍVAJTE POD DOHLÁDOM DOSPELEJ OSOBY. NEPOUŽÍVAJTE TROJKOLKU NA VEREJNÝCH KOMUNIKÁCIÁCH. UJISTITE SA, ČI JE MIESTO NA POUŽITIE TROJKOLKY DOSTATOČNE PRIESTORNÉ A VHODNÉ, BEZ STRMÝCH SVAHOV, JÁM, SCHODOV. NA ČISTENIE TROJKOLKY POUŽÍVAJTE MIERNE NAVLHČENÚ HANDRIČKU. STAV TROJKOLKY MUSÍ BÝT PRAVIDELNE KONTROLOVANÝ, HLAVNE VŠETKY UPEVŇOVACIE PRVKY, KTORÉ PODLIEHAJÚ OPOTREBOVANIU. KONTROLUJTE TIEŽ, ČI JE RIADENIE TROJKOLKY BEZPORUCHOVÉ. DŮLEŽITÉ! PRED POUŽITÍM TROJKOLKY V REŽIME TLAČENIE SA UBEZPEČTE, ČI JE FIXAČNÉ ZARIADENIE KOLIESKA VYSUNUTÉ VON, TAK, ABY BOLI PEDÁLE ODISTENÉ (OBR. 1). NA UMOŽNENIE POHYBU ŠLAPANÍM JE NUTNÉ PEDÁLY STLAČENÍM FIXAČNÉHO ZARIADENIA ZAJISTIŤ (OBR. 2). PRED POUŽITÍM TROJKOLKY SKONTROLUJTE PROSÍM POLOHU NASTAVENIA ZAJIŠTENIA (OBR. 3). VAROVANIE: NEDODRŽANIE VÝŠIE UVEDENÝCH ODPOŔUČANÍ PRE KONTROLU A ÚDRŽBU MÔŽE SPŔOSOBÍŤ NESTABILNÉ VEDENIE STOPY ALEBO PREVRHNUTIE TROJKOLKY.

## NÁHRADNÍ DÍLY • NÁHRADNÉ DIELY

- **DŮLEŽITÉ:** POUŽÍVAJTE VÝHRADNE ORIGINÁLNE SÚČASTI INJUSA NA ZAISTENIE DOBRÉHO FUNGOVANIA VOZIDLA.
- **DŮLEŽITÉ:** V ŽIADOSTI O NÁHRADNÉ DIELY UVÁDZAJTE ČÍSLO VOZIDLA A KÓD DIELU.



Č.	KÓD	KS	Č.	KÓD	KS
1	1032001	1	18	1032018	2
2	1032002	1	19	1032019	1
3	1032003	1	20	1032020	1
4	1032004	1	21	1032021	1
5	1032005	1	22	1032022	2
6	1032006	1	23	1032023	1
7	1032007	1	24	1032024	1
8	1032008	2	25	1032025	1
9	1032009	1	26	1032026	1
10	1032010	1	27	1032027	1
11	1032011	1	28	1032028	1
12	1032012	1	30	103205064	46
13	1032013	1	31	103205010	1
14	1032014	1	32	103205047	2
15	1032015	1	33	103205009	2
16	1032016	1	34	103209003	2
17	1032017	1	35	103209011	2
			36	103206015	2