



## Miosoft plenkový systém

Oceněné plenkové kalhotky si oblíbily rodiče po celém světě. Nabízí možnost mít přírodní, univerzální plenku a kalhotky, které budou spolehlivé a přitom nebudou finančně nákladné. Protože se skládají ze dvou částí, z plenky a plenkových kalhotek, lze plenku složit tak, aby vyhovovala individuálním potřebám dítěte. Plenka je vyrobena ze 100% bavlny, přírodní a absorpční tkaniny, která je jemná k citlivé, dětské pokožce. Plenkové kalhotky jsou voděodolné a suché zipy Velcro® lze upravit tak, aby kalhotky správně padly a byly miminku pohodlné.

Nový vylepšený miosoft systém byl navržen tak, aby byl pohodlný a jednoduchý. Poskytuje spolehlivou a finančně nenákladnou alternativu k jednorázovým plenkám.

### Vlastnosti a výhody

#### Miosoft vícevrstvá plenka

několik vrstev bavlny pro maximální savost a minimální objem

jemné k dětské pokožce



jedna velikost od 5 kg

vyrobeny ze 100% tkané, vysoce kvalitní tkaniny

#### Plenkové kalhotky

zvýšený pas zajišťuje dětem maximální komfort při jakémkoliv pohybu

super elastický a odolný materiál, který se přizpůsobí dítěti pro maximální pohodlí

soft binding on legs cuffs and waistband for a soft comfortable fit



nastavitelné Velcro® zipy pro rychlé & jednoduché použití

2 velikosti  
velikost 1 do 9 kg  
velikost 2 9kg+

uzavřete suché zipy pro jednodušší praní a rychlé schnutí

voděodolný vnitřní povrch



dvojité elastické manžety  
zajišťují přiléhavé  
nastavení a zabraňují  
prosáknutí



hluboký klín pro  
maximální ochranu

## Jak používat kalhotkové pleny miosoft

### Jak často budete miosoft používat?

#### neustále:

- 20 miosoft plenek
- 3-6 miosoft kalhotek
- mioliners (volitelné separační vložky)

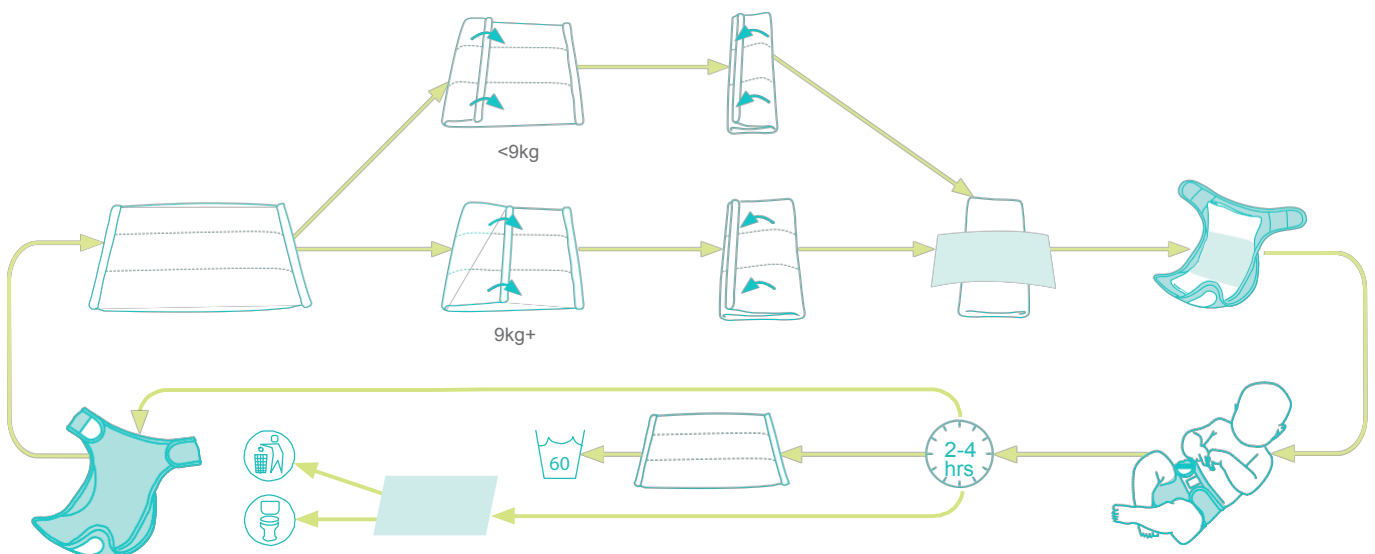
#### střídavě s jinými plenami:

- 10 miosoft plenek
- 2-3 miosoft kalhotek
- mioliners (volitelné separační vložky)

### Jak pleny složit

- Pokyny pro složení plenky:

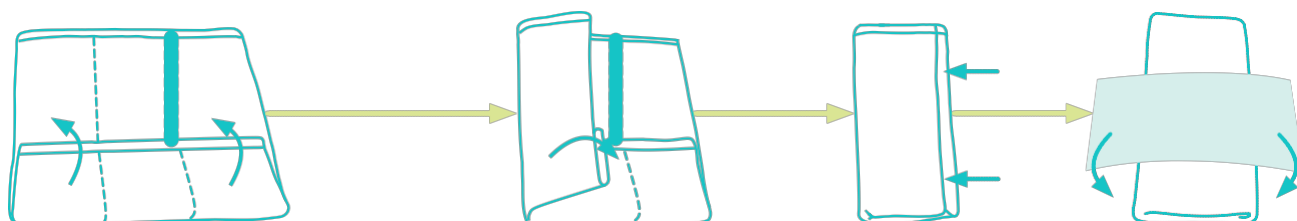
1. Rozložte plenku před sebe, delší stranou směrem k sobě.
2. Sklopte levou stranu směrem ke středu cca do třetiny až čtvrtiny šířky plenky.
3. Nyní složte pravou stranu plenky směrem doleva tak, aby vznikl obdélník.
4. Otočte plenku tak, aby byl přehyb na spodní straně.
5. Používáte-li mioliners, umístěte ho na délku přes šířku složené plenky a zasuňte konce za plenku.
6. Nyní vložte složenou plenku do kalhotek. Zkontrolujte, že plenka nevyčnívá z kalhotek.





## Pro větší absorpci na přední straně plenky:

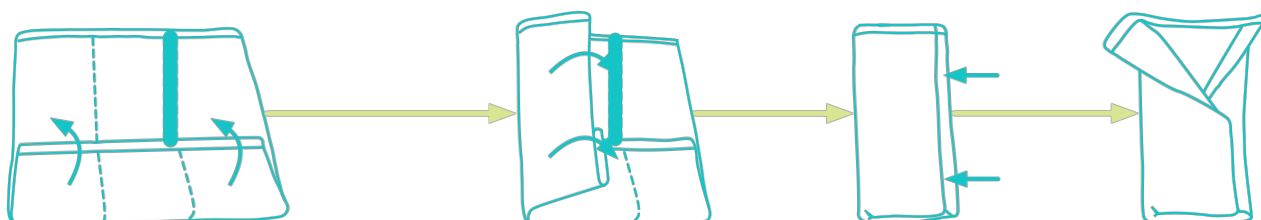
- Doporučujeme použít tento způsob skládání u dětí, které jsou rychleji mokré (chlapecké skládání).
- Pokyny pro složení plenky:
  1. Položte plenku kratší stranou směrem k sobě a složte směrem zdola nahoru kolem 8-14 cm vysoký záhyb podle toho, jak je dítě velké.
  2. Nyní složte levou část plenky směrem ke středu zhruba na jednu třetinu šířky plenky.
  3. Nyní zvedněte pravou stranu a zastrčte ji do levé.
  4. Otočte plenku tak, aby byl přehyb na spodní straně plenky.
  5. Chcete-li použít při tomto skládání vložku, umístěte ji na délku přes šířku složené plenky a zastrčte konce vložky za plenku.
  6. Nyní umístěte složenou plenku do kalhotek.



## Pro větší ochranu na zadní straně plenky:

- Doporučujeme použít tento způsob skládání u dětí s řídkou stolicí.
- Pokyny pro složení plenky:
  1. Postupujte od kroku 1 po krok 3, jak jsou popsány u skládání pro větší absorpci na přední straně plenky.
  2. Jakmile je hotovo, položte plenku silnější stranou směrem k sobě a složte vnější strany směrem zpět tak, aby se vytvořil tvar trychtýře.
  3. Nyní umístěte plenku do kalhotek tak, aby trychtýř chránil strany kalhotek.

Nedoporučuje se používat mioliners (separační vložka)  
v případě řídké stolice.



## Vlastnosti

- Miosoft plenkové kalhotky jsou velmi univerzální a lze je složit různými způsoby, aby vyhovovaly individuálním potřebám dítěte.
- Není třeba měnit plenku i kalhotky při každém přebalování. Jednoduše vyjměte špinavou plenku z kalhotek a vložte do kalhotek složenou čistou plenku.
- Neboť je možné plenku rozložit, snadno se čistí a rychle schne.
- Vzhledem k tomu, že jsou plenky ze 100% bavlny, jsou přirozeně savé, měkké a prodyšné – perfektní pro citlivou dětskou pokožku.
- Miosoft plenky i kalhotky jsou velmi odolné a mohou být použity i pro druhé dítě.
- Miosoft kalhotky mají dvě velikosti, aby děťátku dobře padly a nebyly mu na bocích velké.
- Systém miosoft je velmi efektivní a vzhledem k ceně velice výhodný, protože jej můžete použít mnohokrát opakovaně.
- Plenkové kalhotky miosoft mohou být použity s miosoft plenkami, mioboost absorpční vložkou a/nebo s jednorázovou vložkou.



## Technické informace

### velikosti

vel. kalhotek	vel. plenek
vel. 1 <9kg (<21lbs)	onesize
vel. 2 9kg+ (21lbs+)	5kg+

rozsahy velikostí jsou přibližné

### barvy a potisky



traffic jam



rosie posie



spring



summer



pure white



## Složení

- plenka - 100% bavlna
- kalhotky - 100% polyester laminovaný polyuretanem

## Instrukce k čištění

miosoft plenka:



miosoft kalhotky:



- Použijte nebiologický čisticí prostředek (bez enzymů), např. Miocare.
- Když se plenka rozloží, zvětší se její plocha, což je ideální pro sušení na sušáku nebo v sušičce.
- Držte z dosahu působení přímého tepla.
- Plenky i kalhotky lze sušit v sušičce na nízkou teplotu.
- Nepoužívejte aviváž ani chlor.
- Nežehlete.
- Kalhotky nenamáčejte.



## SADY:

Testovací balíček trial pack.

- Ideální jako vzorek a pro vyzkoušení, zda Vám bude Bambino Mio miosoft vyhovovat.

## obsah

1 x miosoft vícevrstvá plenky onesize



1 x miosoft kalhotky

## Vlastnosti

- Sada plenkových kalhotek je efektivní, univerzální a cenově výhodná varianta.

## Technické informace

### Velikosti

- vel. 1 (<9kg)
- vel. 2 (9kg+)

### Barvy

- bílá (obsahuje bílé kalhotky)
- tištěné (obsahuje potištěné kalhotky)

## Instrukce k čištění

miosoft plenky:

miosoft kalhotky:







## Sada kalhotkových plen miosoft

Bambino Mio miosoft sada kalhotkových plen obsahuje miosoft pleny, miosoft kalhotky a doplňky. Tato sada je ideální, chcete-li miosoft používat střídavě s jinými plenkami a chcete-li šetřit peníze koupí většího balení.

### obsah

8 x miosoft vícevrstevných plenek onesize



## Vlastnosti

- Ideální sada, chcete-li používat kalhotkové plenky střídavě s plenkou miosolo nebo s jednorázovými plenkami.
- Koupí sady šetříte náklady.
- Miosoft sada je efektivní a cenově výhodná varianta.
- Obsahuje uživatelskou příručku pro zákazníky.
- Obsahuje ukázkové balení mioliners, miofresh a miowipes.



## Technické informace

### velikosti

- vel. 1 (<9kg)
- vel. 2 (9kg+)

### barvy

- unisex (1 bílé and 1 potištěné kalhotky)

### složení

- miosoft kalhotky - 100% polyester laminovaný polyuretanem
- miosoft plenka - 100% bavlna

### instrukce k čištění

miosoft plenky:



miosoft kalhotky:

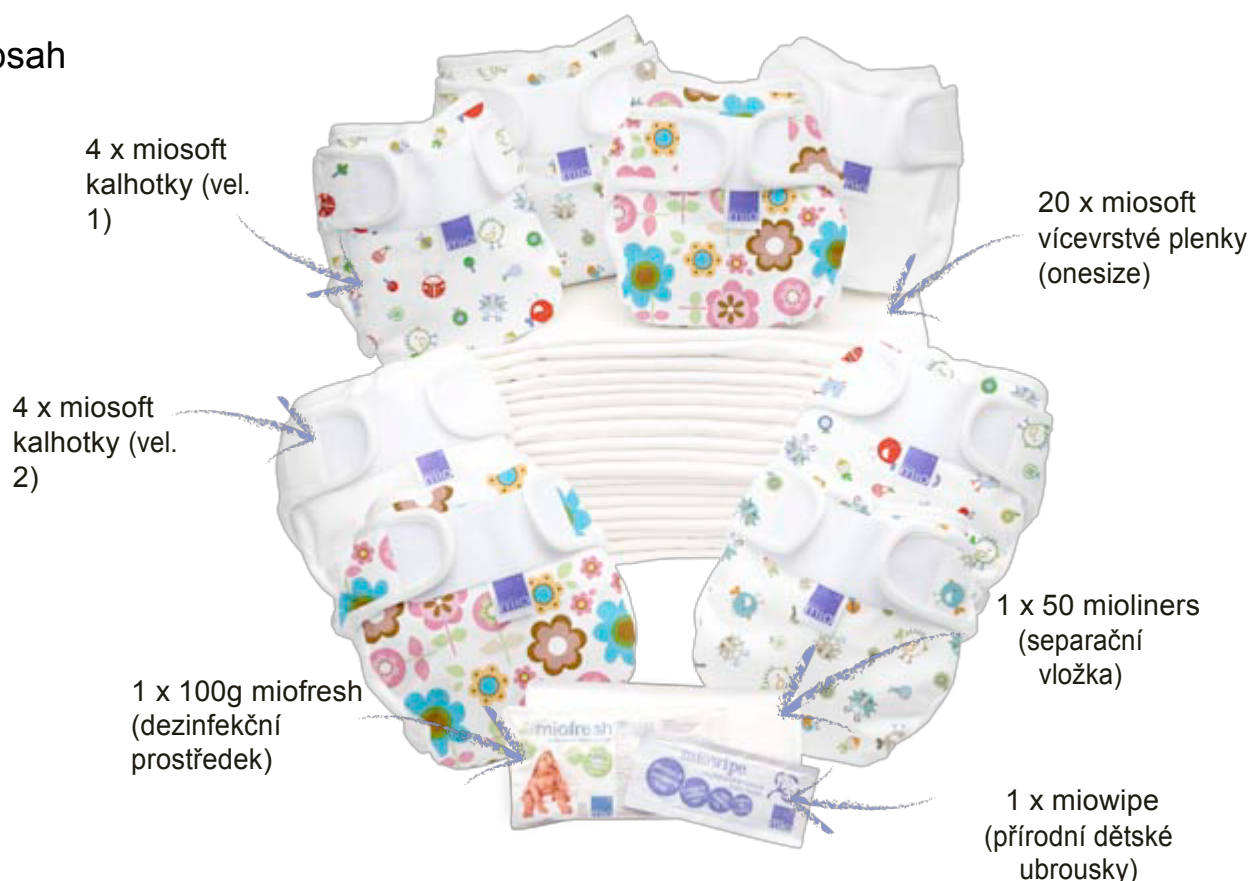




## Miosoft balení kalhotkových plen od narození po nočník

Bambino Mio miosoft od narození po nočník poskytuje zákazníkům kompletní sadu plenek a kalhotek miosoft, které potřebují pro dítě od narození až do doby kdy se bude učit na nočník, v jednom balení.

### obsah



## Vlastnosti

- Nejvíce cenově výhodný způsob nákupu Bambino Mio kalhotkových plenek.
- Poskytuje rodičům všechny plenky a kalhotky, které budou potřebovat pro dítě od narození až do doby, kdy se začne učit chodit na nočník.\*
- Rodiče mají k dispozici plenky a kalhotky všech velikostí kdykoliv, kdy budou potřebovat přejít na větší velikost.
- Miosoft kalhotkové plenky jsou efektivní a univerzální systém, nabízející vysokou kvalitu za výhodnou



cenu.

- Obsahuje uživatelskou příručku pro zákazníky.
- Obsahuje ukázkové balení mioliners, miofresh a miowipes.



## Technické informace

### barvy

- unisex (obsahuje mix tištěných a bílých kalhotek)
- bílá (obsahuje bílé kalhotky)

### složení

- miosoft kalhotky - 100% polyester laminovaný polyuretanem
- miosoft plenky - 100% bavlna

### instrukce k čištění

miosoft plenky:



miosoft kalhotky:

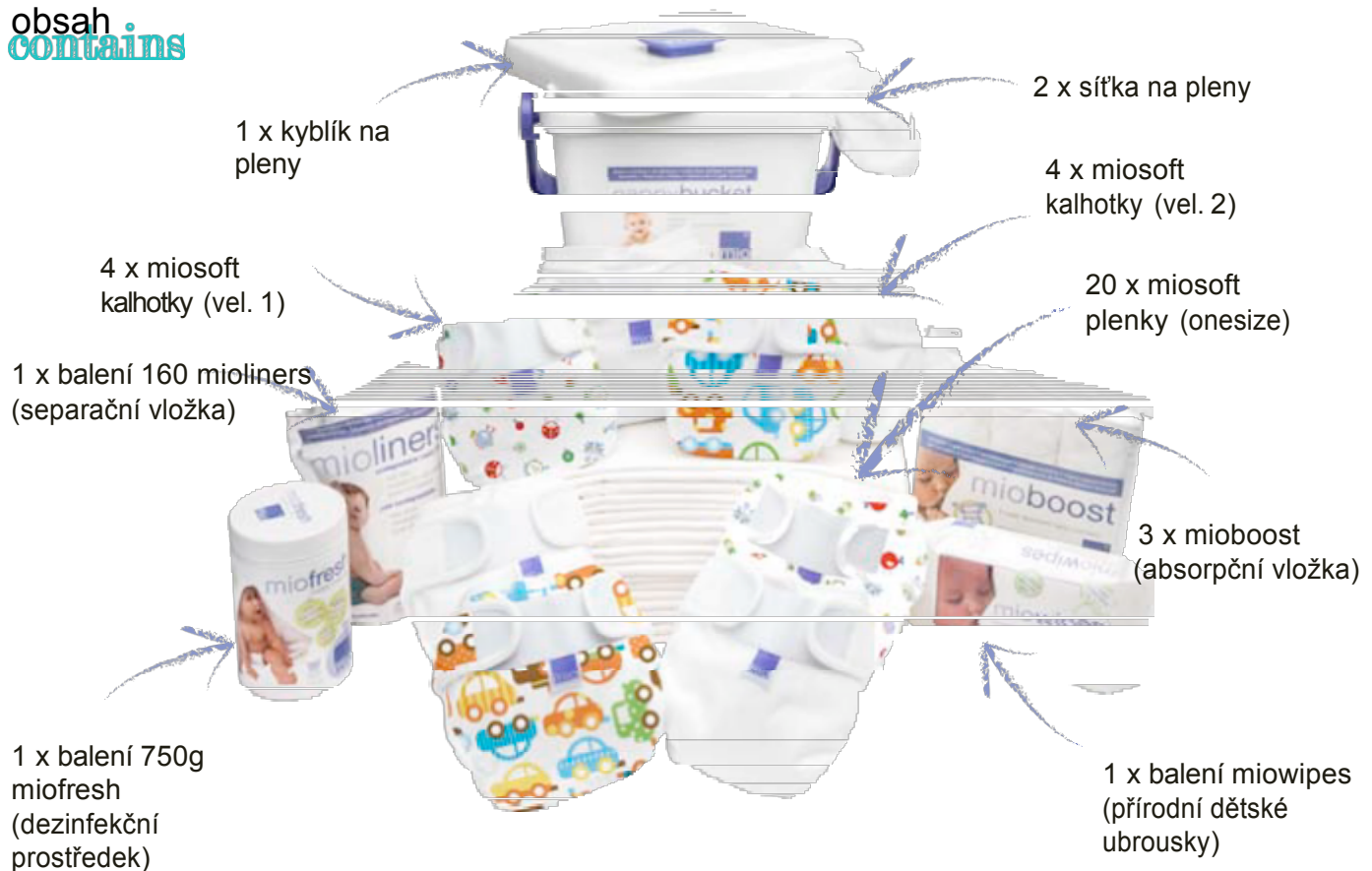


\* Upozorňujeme, že se potřeby všech rodičů a dětí mohou lišit a možná budete potřebovat více či méně plenek a kalhotek v závislosti na Vašich vlastních potřebách.

## Sada od narození po nočník Premium

Bambino Mio miosoft prémiové balení od narození po nočník poskytují zákazníkům veškeré plenky a příslušenství, které budou potřebovat od narození miminka až do doby, kdy se začne učit chodit na nočník. Baleno v opakovaně použitelném plastovém kyblíku s víkem.

### obsah contains



### Vlastnosti

- Jen dvě velikosti kalhotek a jedna velikost plenky od narození až do doby, kdy umí děťátko chodit na nočník.
- Finančně velmi výhodný způsob nákupu miosoft kalhotkových plen.
- Poskytují všechny plenky a kalhotky, které budete potřebovat od narození miminka do doby, kdy se začne učit chodit na nočník.
- Obsahuje veškeré potřeby vhodné k trénování na nočník.



- Obsahuje příslušenství, díky kterému je přebalování ještě jednodušší a pohodlnější.
- Obsahuje uživatelskou příručku pro zákazníky.



## barvy

- unisex (obsahuje mix bílých a barevných kalhotek)
- bílá (obsahuje bílé kalhotky)

## složení

- miosoft kalhotky - 100% polyester laminovaný polyuretanem
- miosoft plenky - 100% bavlna

## instrukce k čištění

miosoft plenky:



miosoft kalhotky:



- Upozorňujeme, že se Vaše potřeby mohou lišit od potřeb jiných rodičů a možná budete potřebovat více či méně plenek a kalhotek, v závislosti na Vašich vlastních potřebách.



