

DOMEK NA HRANÍ

Pro děti od 1 1/2 roku do 4 let



172908E3

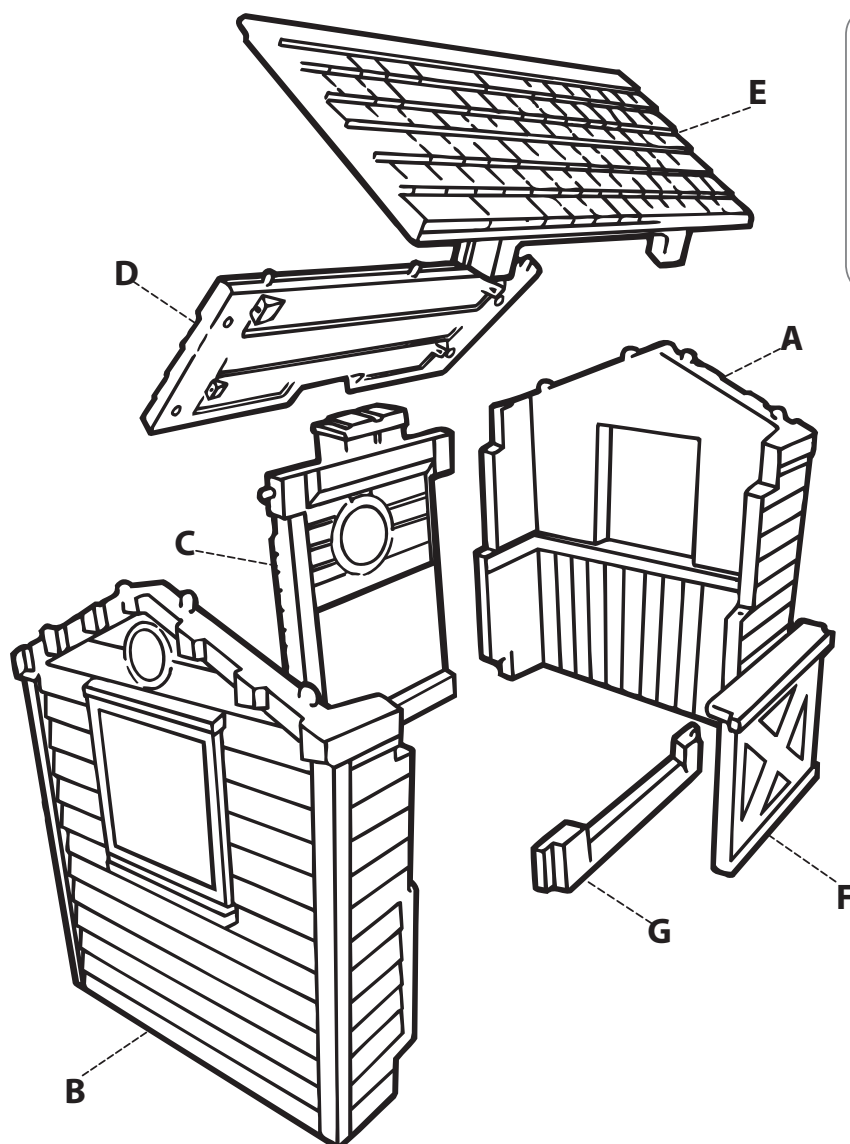
XIM172908E3-1 - 9/13

littletikes.com

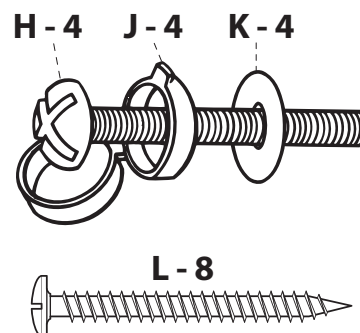
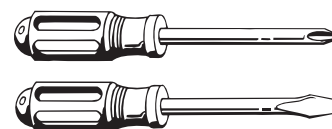
- Katalog výrobků
- Nové hračky
- Servis pro zákazníky
- Náhradní díly
- Dárky
- Vstupte do našeho klubu



Tuto hračku musí sestavovat dospělá osoba



Potřebné nástroje
(nejsou přiloženy)



VÝSTRAHA:

TUTO HRAČKU MUSÍ SESTAVOVAT DOSPĚLÁ OSOBA.

Vzhledem k velikosti některých dílů jsou k sestavení potřebné dvě dospělé osoby.

- Uchovejte si tyto instrukce pro budoucí použití.
- Než začnete hračku sestavovat, vezměte na vědomí, že toto balení obsahuje malé součástky: spojovací materiál, u kterého hrozí riziko spolknutí a který může mít ostré hrany a špičky. Držte všechny součásti mimo dosah dětí
- Domek umístěte na rovnou plochu, nejméně dva metry od všech ostatních objektů. Objekty, kterým je třeba se vyhnout, jsou například (ale nejen): ploty, budovy, garáže, stěny domů, převislé větve, šňůry na prádlo a elektrické dráty.

- Nikdy neumísťujte hračku na beton, asfalt, ztuhlou zemi nebo jiný tvrdý povrch.
- Pokud teplota klesne pod -18°C, nedoporučuje se používat tuto hračku venku. V extrémně chladném počasí ztrácejí plastové díly pevnost, jsou křehké a mohou prasknout. Ukládejte hračku na teplém, chráněném místě.
- Poučte děti o správném používání této hračky: že smí být používána pouze po řádném sestavení a nesmí se používat jiným způsobem, než je určeno.
- Vybalte bezdrátový telefon a obal zlikvidujte.
- Vyžaduje se dohled dospělé osoby. Nenechávejte děti bez dozoru.

POKYNY PRO SESTAVENÍ

Při spojování stěny A a B se stěnou C může být potřeba použít kladivo a dřevěný hranolek (nebo gumovou paličku), aby spojení bylo pevné. Umístěte dřevěný hranolek na horní část stěny A v místě, kde se napojují na stěnu C. Udeřte do dřeva kladivem. Opakujte postup se stěnou B.

PŘIPEVNĚNÍ STŘECHY

Vyrovnejte otvory v zadní části střechy (D) s knoflíky na stěnách A a B. Zatlačte na dolní část střešního dílu, až knoflíky zapadnou do otvorů. Opakujte postup v horní části střechy. Vyrovnejte kolíčky na horní hraně zadní části střechy s odpovídajícími otvory na přední části střechy E. Knoflíky a otvory v přední části střechy spojte stejným způsobem jako u zadní části střechy.

DEMONTÁŽ

Při demontáži postupujte opačným způsobem než při montáži.

ÚDRŽBA:

- Pravidelně kontrolujte dotažení šroubů.

SLUŽBY PRO ZÁKAZNÍKY

BEZPLATNÁ TELEFONNÍ LINKA:

Spojené státy:

www.littletikes.com

1-800-321-0183 Pondělí - Pátek

The Little Tikes Company

2180 Barlow Road

Hudson, OH 44236

E-mail: littletikes.cares@littletikescare.com

Velká Británie

www.littletikes.co.uk

Little Tikes

MGA Entertainment (UK) Ltd

50 Presley Way

Crownhill

Milton Keynes MK8 0ES

Bucks, UK

E-mail: Info.LittleTikes@mgae.com

Vytisknuto v Polsku D.R.©2013 The Little Tikes Company

© The Little Tikes Company, MGA Entertainment company. LITTLE TIKES® je obchodní známka společnosti Little Tikes ve Spojených státech a v ostatních zemích. Všechna loga, názvy, symboly, vyobrazení, snímky, slogany a vzhled balení jsou vlastnictvím společnosti Little Tikes. Prosim, uschovejte tuto adresu a obal pro budoucí použití; obsahuje důležité informace. Obsah, včetně specifikací a barvy, se může lišit od fotografií umístěných na obalu. Návod přiložen. Dříve než dáte dítěti tuto hračku, odstraňte prosím celý obal, včetně visaček, provazků a stěhů.

Prosim uschovejte si pokladní doklad, abyste v případě potřeby mohli prokázat koupi.

OMEZENÁ ZÁRUKA

Společnost The Little Tikes Company vyrábí zábavné, vysoce kvalitní hračky. Zaručujeme původnímu kupujícímu, že tento výrobek neobsahuje vady materiálu ani zpracování. Záruka platí po dobu jednoho roku * od data zakoupení (k prokázání koupě se požaduje datovaný pokladní doklad). Společnost The Little Tikes Company poskytuje v rámci této záruky náhradu pouze formou výměny vadných dílů případně výměny celého výrobku, nebo formou vrácení peněz. Tato záruka platí pouze v případě, že výrobek sestaven a udržován podle návodu. Tato záruka nepokrývá škody vzniklé z nesprávného zacházení, poškození při nehodě, kosmetické vady, jako vyblednutí barev nebo poškrábání vzniklé při běžném používání, ani žádná jiná poškození, která nejsou důsledkem vady materiálu nebo zpracování. *Záruční doba pro dětské školky a pro komerční účely činí tři (3) měsíce.

U.S.A a Kanada: Informace o záručním servisu nebo náhradních dílech získáte na našich webových stránkách www.littletikes.com, nebo volejte 1-800-321-0183, případně nám napište na adresu: Consumer Service, The Little Tikes Company, 2180 Barlow Road, Hudson OH 44236, U.S.A. Některé náhradní díly je možné zakoupit také po skončení záruky - informace poskytneme na vyžádání.

Mimo U.S.A a Kanadu: Záruční servis Vám zajistí prodejce hračky. Tato záruka Vám poskytuje určitá zákonná práva, podle zákonné úpravy ve Vaší zemi můžete mít ještě další práva. Některé země/státy nepovolují odepření či omezení náhrad za nehody nebo za následné škody; v tom případě se výše uvedená omezení na Vás nevztahují.

Tuto příručku si uschovejte, obsahuje důležité informace.

